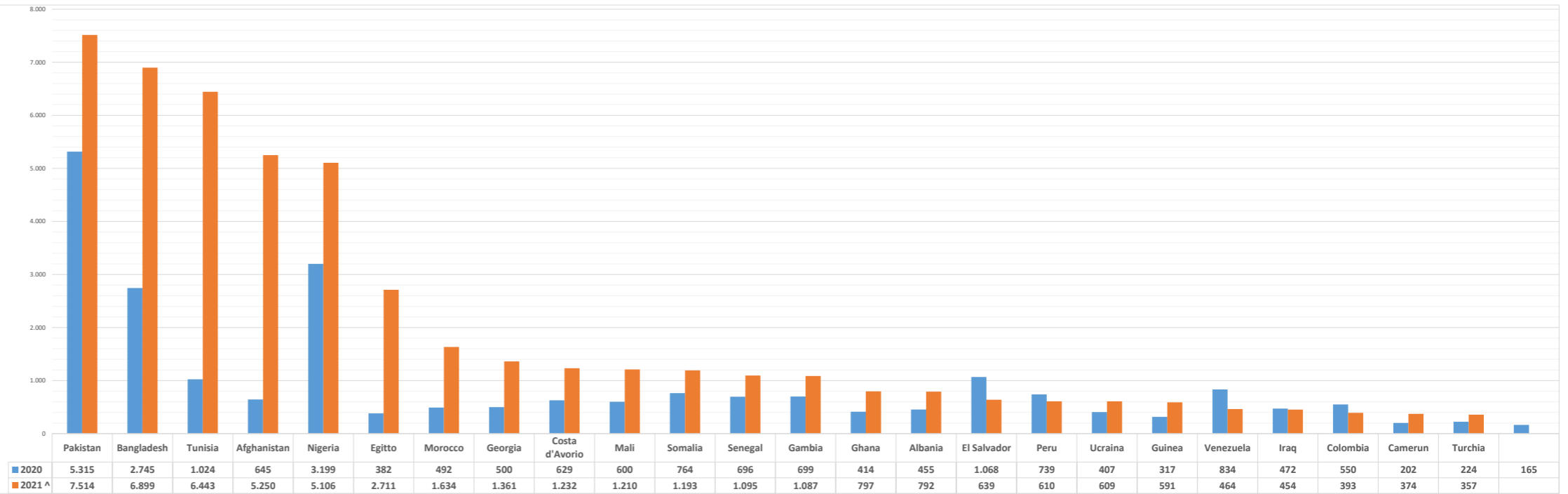


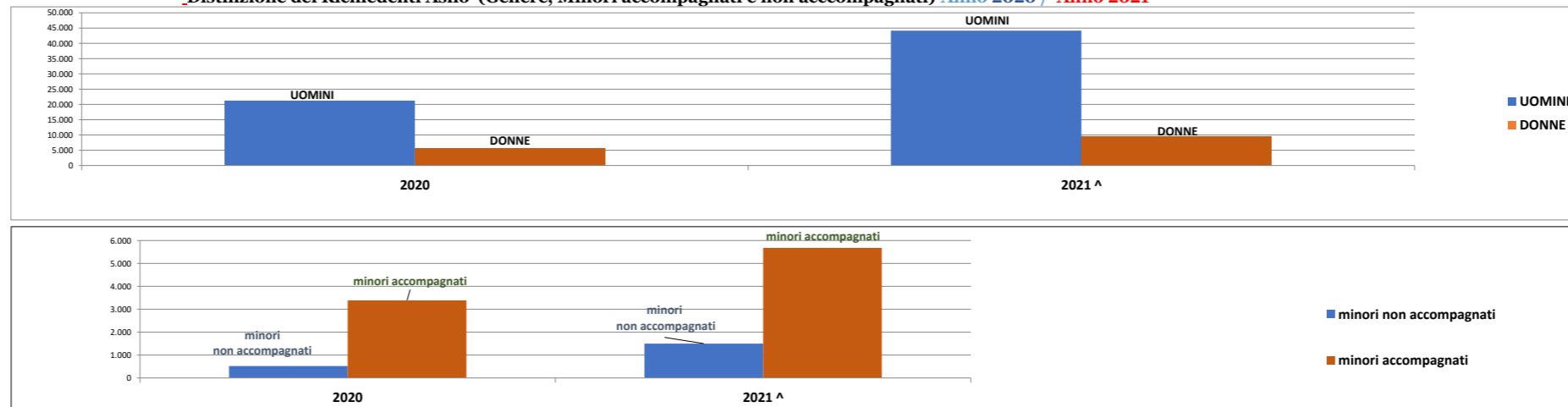
	2020	2021 ^		%
Totale richieste di asilo '	26.963	53.609	+	99%
Pakistan	5.315	7.514	+	41%
Bangladesh	2.745	6.899	+	151%
Tunisia	1.024	6.443	+	529%
Afghanistan	645	5.250	+	714%
Nigeria	3.199	5.106	+	60%
Egitto	382	2.711	+	610%
Marocco	492	1.634	+	232%
Georgia	500	1.361	+	172%
Costa d'Avorio	629	1.232	+	96%
Mali	600	1.210	+	102%
Somalia	764	1.193	+	56%
Senegal	696	1.095	+	57%
Gambia	699	1.087	+	56%
Ghana	414	797	+	93%
Albania	455	792	+	74%
El Salvador	1.068	639	=	-40%
Peru	739	610	=	-17%
Ucraina	407	609	+	50%
Guinea	317	591	+	86%
Venezuela	834	464	=	-44%
Iraq	472	454	=	-2%
Colombia	550	393	=	-17%
Camerun	202	374	+	95%
Turchia	224	357	+	67%
Kosovo	165	302	+	116%
Altri	3.426	4.492	+	31%

Confronto delle Richieste di asilo ' presentate Anno 2020 / Anno 2021 ^ rilevate per Paese di Provenienza



	2020	2021 ^		%
Totale richieste di asilo '	26.963	53.609	+	99%
UOMINI	21.238	44.163	+	108%
DONNE	5.725	9.446	+	65%
minori non accompagnati	519	1.499	+	189%
minori accompagnati	3.385	5.677	+	68%

Distinzione dei Richiedenti Asilo (Genere, Minori accompagnati e non accompagnati) Anno 2020 / Anno 2021 ^



Fonte Vestanet C3 ^ - Dati consolidati con Eurostat.
^ Il dato concerne le singole persone

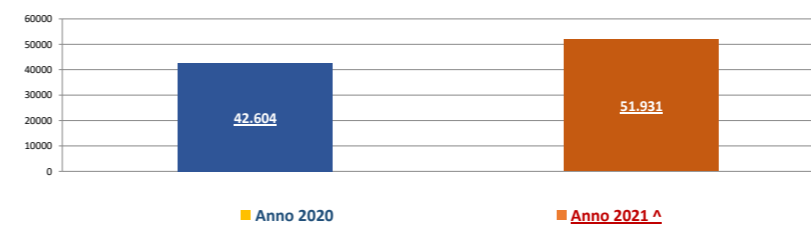
Confronto Decisioni * sull' Asilo adottate Anno 2020 / Anno 2021 ^

Decisioni adottate	2020	%	2021 ^	%
rifugiati	4.582	11%	7.383	14%
sussidiaria	4.968	11%	7.348	14%
Protezione Speciale *	757	2%	7.092	14%
dinieghi **	32.297	76%	30.108	58%
Totale Decisioni*	42.604	100%	51.931	100%

* No Refoulement / Art.3 CEDU / Art. 8 CEDU ** (comprese le decisioni di inammissibilità).

* esaminati nell'anno_ indipendentemente dalla data di richiesta asilo

Confronto N. Decisioni
(Anno 2020 / Anno 2021^)



Esiti delle Decisioni adottate Anno 2021 ^

