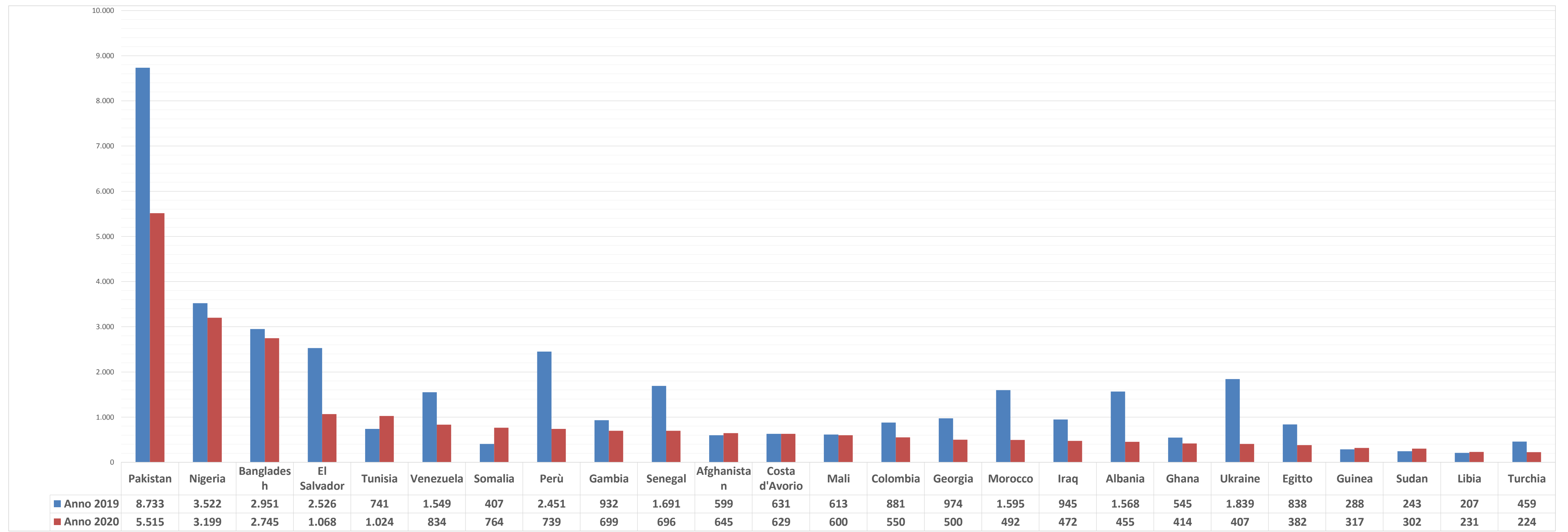


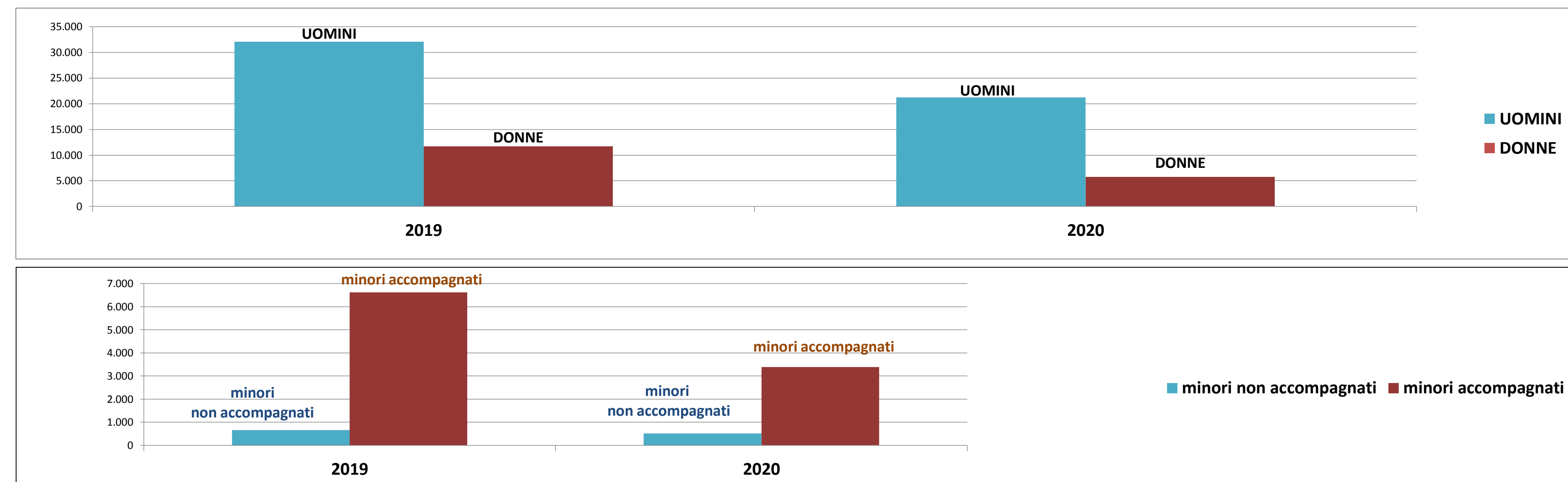
	2019	2020		%
<b>Totale richiedenti</b>	<b>43.783</b>	<b>26.963</b>	▬	<b>-38%</b>
Pakistan	8.733	5.515	▬	-37%
Nigeria	3.522	3.199	▬	-9%
Bangladesh	2.951	2.745	▬	-7%
El Salvador	2.526	1.068	▬	-58%
Tunisia	741	1.024	+	38%
Venezuela	1.549	834	▬	-46%
Somalia	407	764	+	88%
Perù	2.451	739	▬	-70%
Gambia	932	699	▬	-25%
Senegal	1.691	696	▬	-59%
Afghanistan	599	645	+	8%
Costa d'Avorio	631	629	▬	0%
Mali	613	600	▬	-2%
Colombia	881	550	▬	-38%
Georgia	974	500	▬	-49%
Morocco	1.595	492	▬	-69%
Iraq	945	472	+	-50%
Albania	1.568	455	▬	-71%
Ghana	545	414	▬	-24%
Ucraina	1.839	407	▬	-78%
Egitto	838	382	▬	-54%
Guinea	288	317	+	10%
Sudan	243	302	+	24%
Libia	207	231	+	12%
Turchia	459	224	▬	-51%
Altri	6.055	3.060	▬	-49%

Confronto delle Richieste di asilo presentate Anno 2019 / Anno 2020 rilevate per Paese di Provenienza



Totale richiedenti asilo	43.783	26.963	▬	-38%
<b>UOMINI</b>	<b>32.085</b>	<b>21.238</b>	▬	<b>-34%</b>
<b>DONNE</b>	<b>11.698</b>	<b>5.725</b>	▬	<b>-51%</b>
<b>minori non accompagnati</b>	<b>659</b>	<b>520</b>	▬	<b>-21%</b>
<b>minori accompagnati</b>	<b>6.623</b>	<b>3.385</b>	▬	<b>-49%</b>

Distinzione dei Richiedenti Asilo (Genere, Minori accompagnati e non accompagnati) Anno 2019 / Anno 2020



Fonte Vestanet C3 ^ - Dati soggetti a possibili variazioni

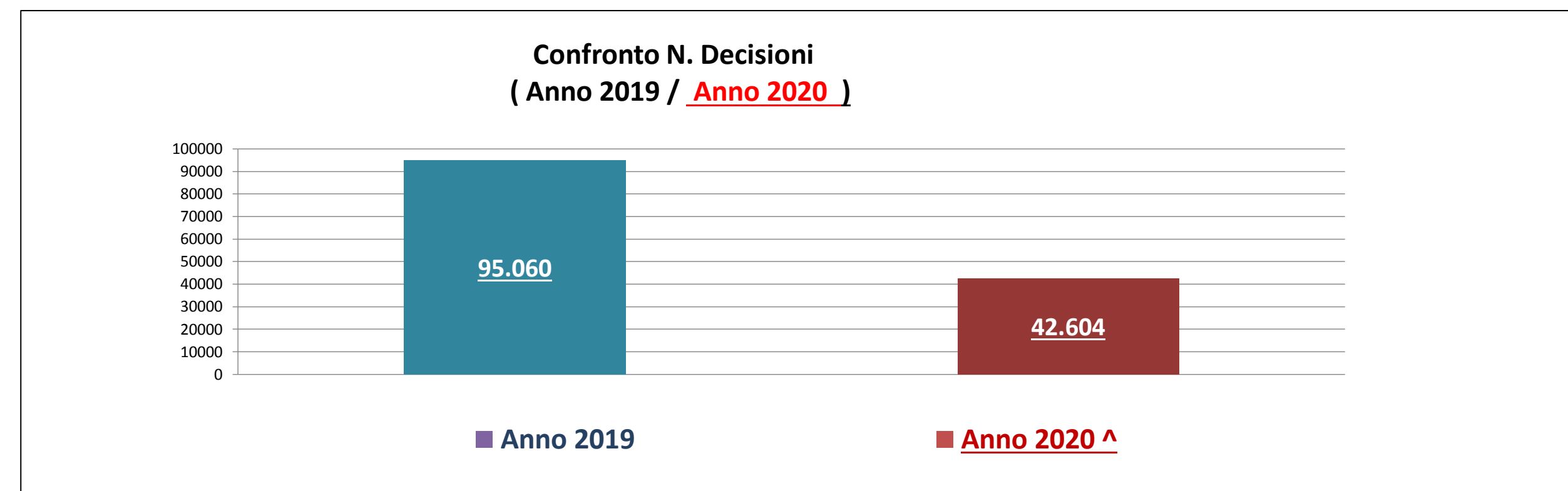
Confronto Decisioni ^ sull' Asilo adottate Anno 2019 / Anno 2020

Decisioni adottate	2019	%	2020	%
Rifugiati	10.711	11%	4.582	11%
Sussidiaria	6.935	7%	4.968	11%
Protezione Speciale *	616	1%	757	2%
dinieghi **	76.798	81%	32.297	76%
<b>Totale Decisioni*</b>	<b>95.060</b>	<b>100%</b>	<b>42.604</b>	<b>100%</b>

\* No Refoulement /Art. 3 CEDU / Art. 8 CEDU

\*\* (compresi negativo assente, inammissibilità, irreperibilità, ecc.) .

^ Esaminati nell'anno, indipendentemente dalla data di richiesta di asilo



Esiti delle Decisioni adottate Anno 2020

