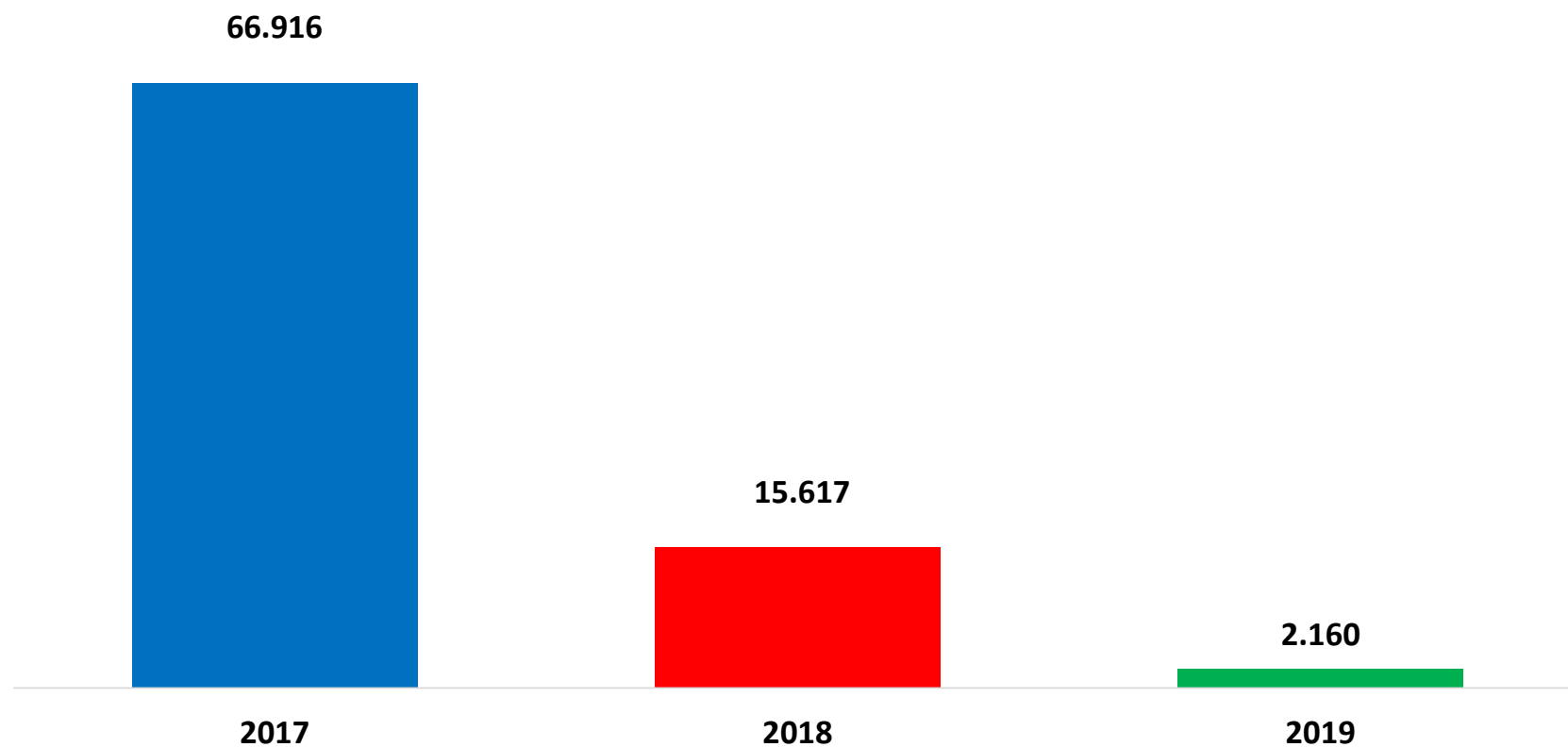


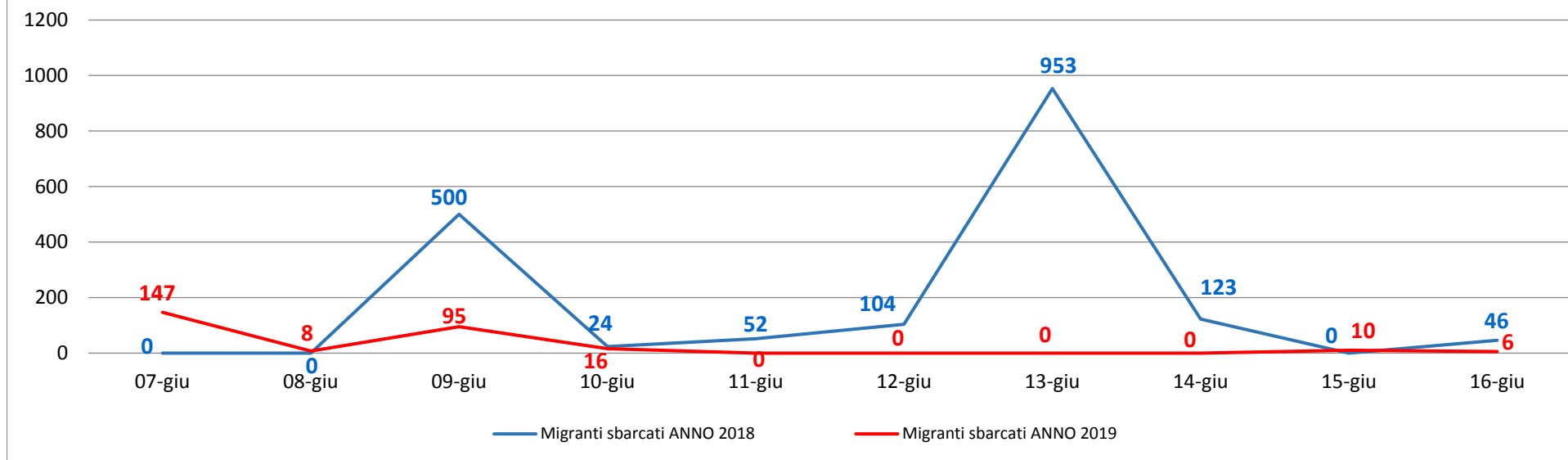
Il grafico illustra la situazione relativa al numero dei migranti sbarcati a decorrere dal 1 gennaio 2019 al 17 giugno 2019* comparati con i dati riferiti allo stesso periodo degli anni 2017 (-96,77%) e 2018 (-86,17%)



*I dati si riferiscono agli eventi di sbarco rilevati entro le ore 8:00 del giorno di riferimento

Fonte: Dipartimento della Pubblica sicurezza

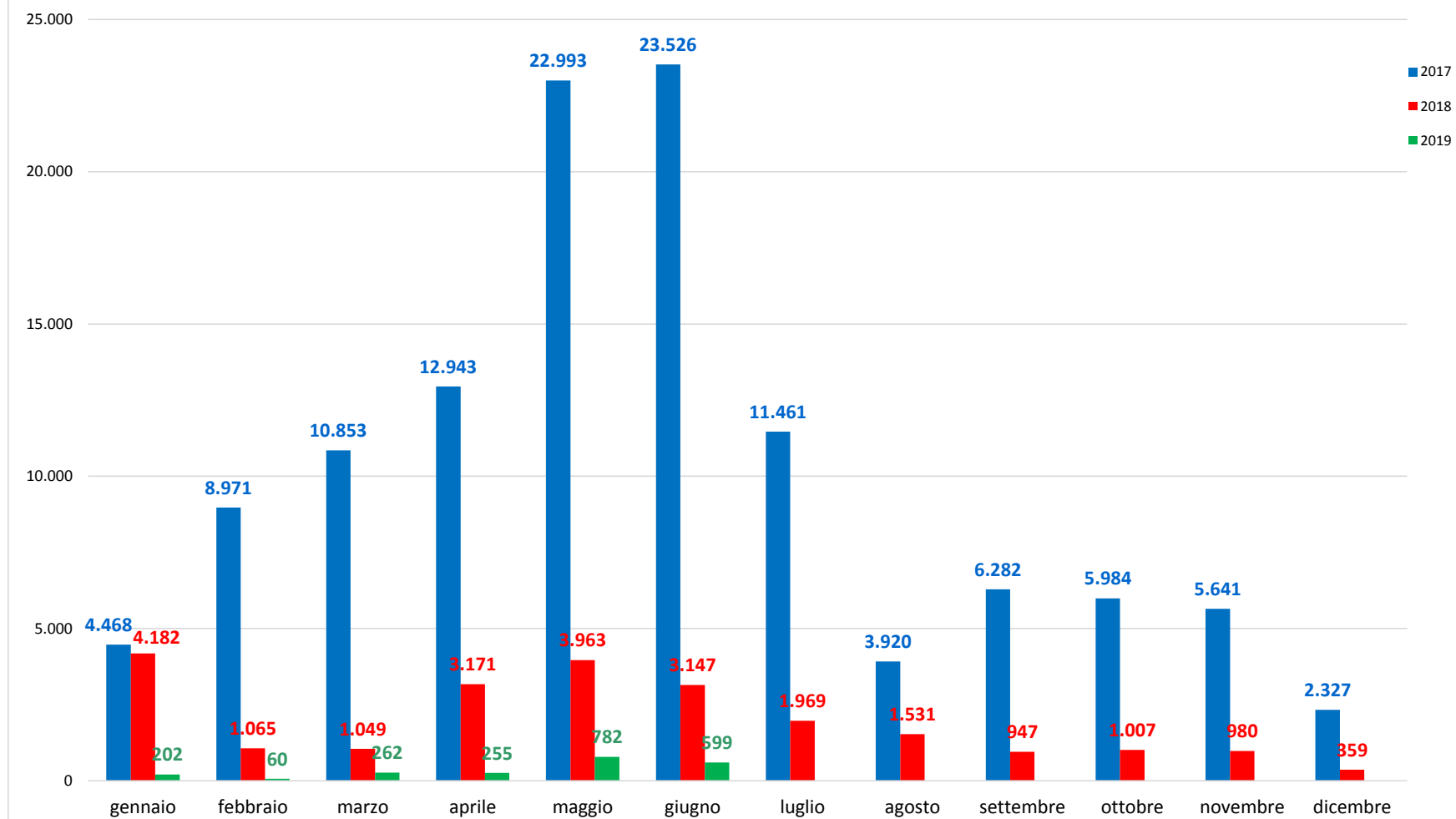
Migranti sbarcati - confronto corrispondente periodo anno precedente



Fonte: Dipartimento della Pubblica sicurezza

Comparazione migranti sbarcati negli anni 2017/2018/2019

2017: 119.369 2018: 23.370 2019: 2.160 (dato al 17 giugno 2019)



Fonte: Dipartimento della Pubblica sicurezza

PRESENZA MIGRANTI IN ACCOGLIENZA				
Regione	Immigrati presenti negli hot spot	Immigrati presenti nei centri di accoglienza	Immigrati presenti nei centri SIPROIMI	Totale immigrati in accoglienza sul territorio
Totale complessivo	62	84.640	26.209	110.911
Lombardia		13.387	1.989	15.376
Emilia-Romagna		8.047	2.236	10.283
Lazio		7.085	2.956	10.041
Piemonte		8.094	1.659	9.753
Campania		7.282	2.044	9.326
Toscana		6.659	1.278	7.937
Sicilia	62	4.198	3.501	7.761
Veneto		6.704	682	7.386
Puglia	0	3.192	2.516	5.708
Calabria		2.165	2.295	4.460
Liguria		3.566	716	4.282
Friuli-Venezia Giulia		3.241	372	3.613
Marche		1.799	1.071	2.870
Trentino-Alto Adige		2.200	368	2.568
Abruzzo		1.630	571	2.201
Sardegna		1.701	242	1.943
Umbria		1.450	430	1.880
Molise		931	753	1.684
Basilicata		1.124	506	1.630
Valle d'Aosta		185	24	209

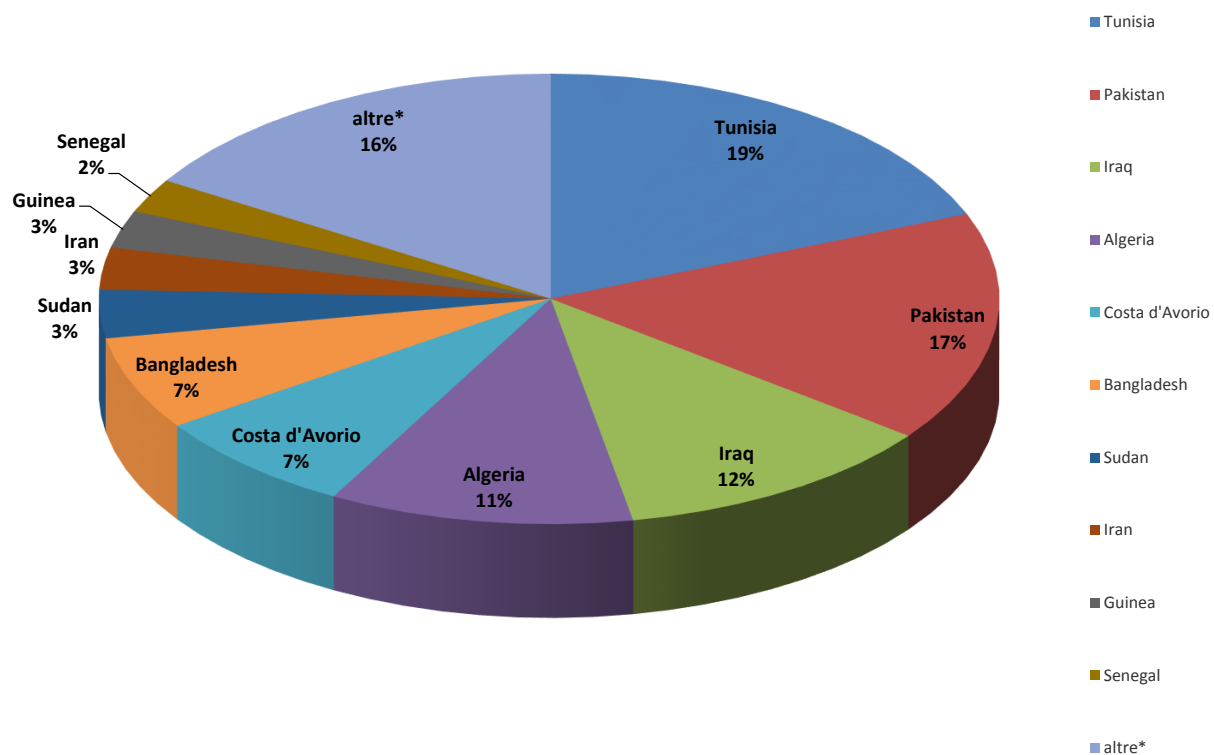
aggiornamento **17/06/2019**

Nazionalità dichiarate al momento dello sbarco anno 2019 (aggiornato al 17 giugno 2019)	
Tunisia	407
Pakistan	358
Iraq	252
Algeria	235
Costa d'Avorio	162
Bangladesh	145
Sudan	75
Iran	65
Guinea	58
Senegal	53
altre*	350
Totale	2.160

*il dato potrebbe ricomprendere immigrati per i quali sono ancora in corso le attività di identificazione

Fonte: Dipartimento della Pubblica sicurezza

Nazionalità dichiarate al momento dello sbarco al 17 giugno 2019



* il dato potrebbe ricomprendere immigrati per i quali sono ancora in corso le attività di identificazione

Fonte: Dipartimento della pubblica sicurezza

Minori stranieri non accompagnati sbarcati:

Anno 2017: 15.779 Anno 2018: 3.536 Anno 2019: 284

