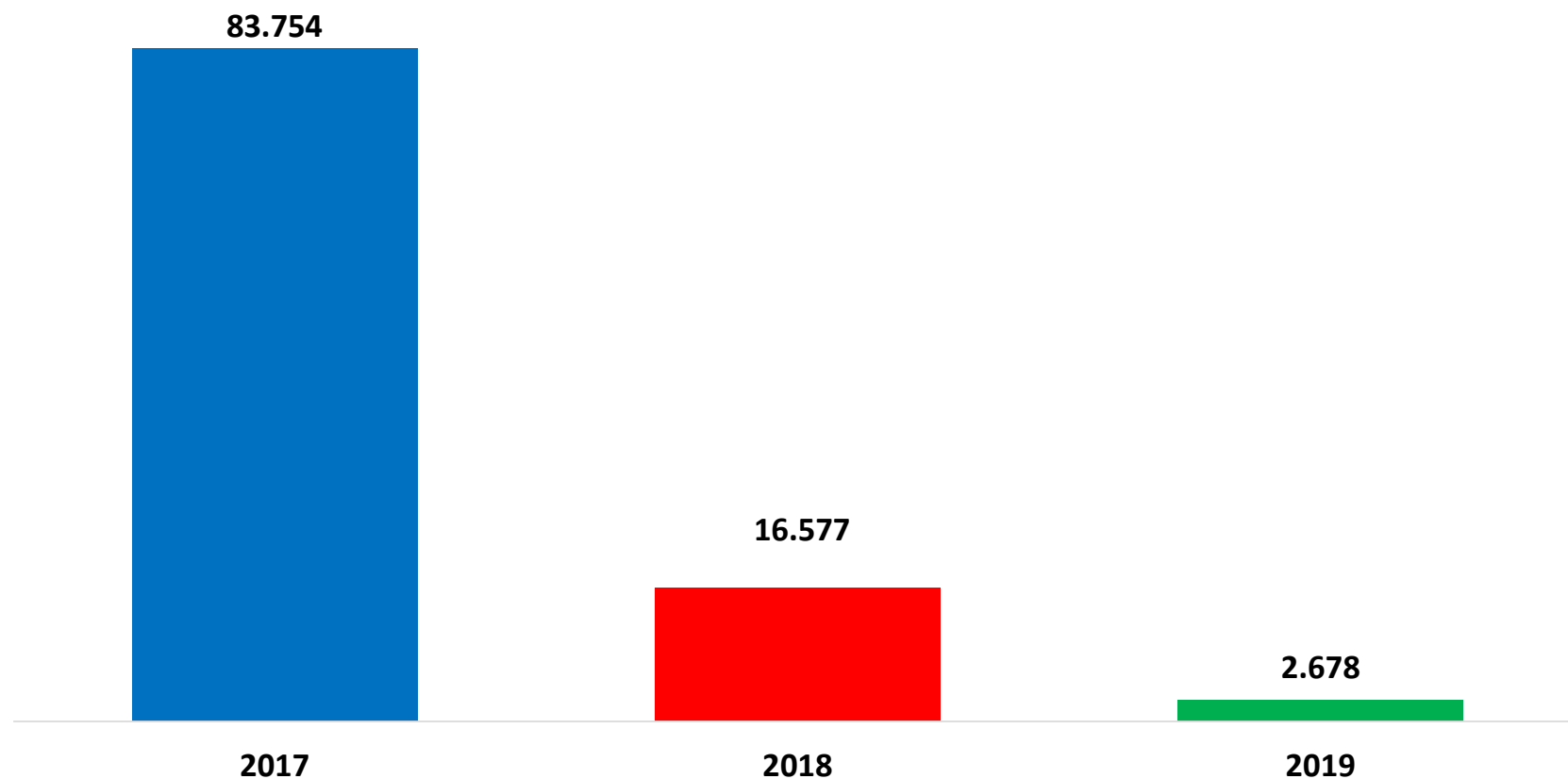


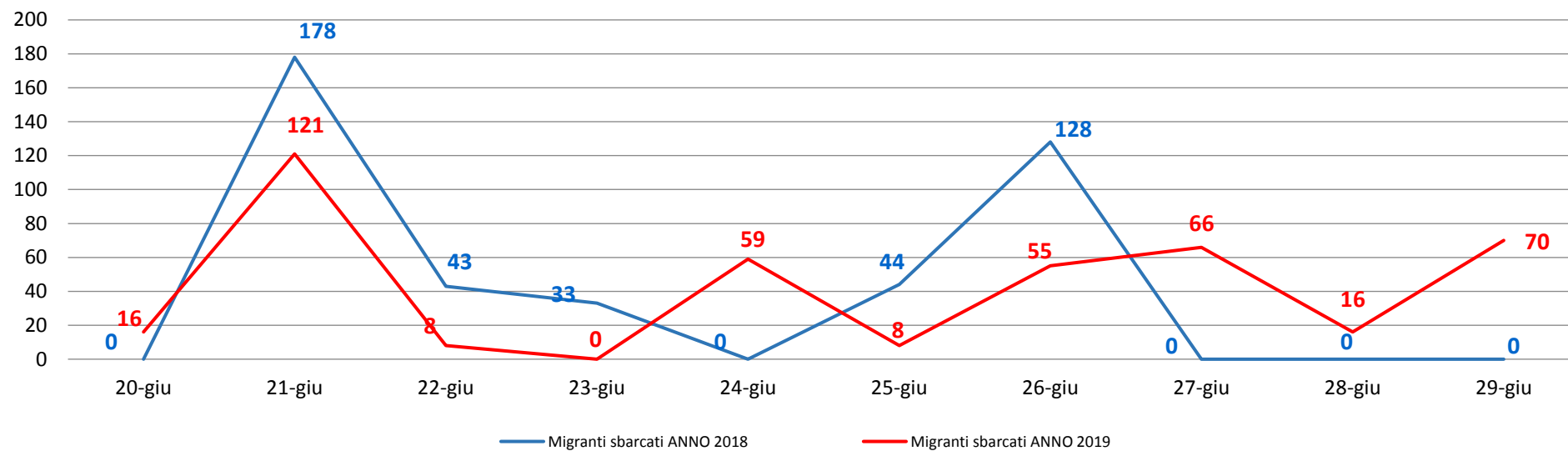
Il grafico illustra la situazione relativa al numero dei migranti sbarcati a decorrere dal 1 gennaio 2019 al 30 giugno 2019 comparati con i dati riferiti allo stesso periodo degli anni 2017 (-96,80%) e 2018 (-83,85%)



*I dati si riferiscono agli eventi di sbarco rilevati entro le ore 8:00 del giorno di riferimento

Fonte: Dipartimento della Pubblica sicurezza

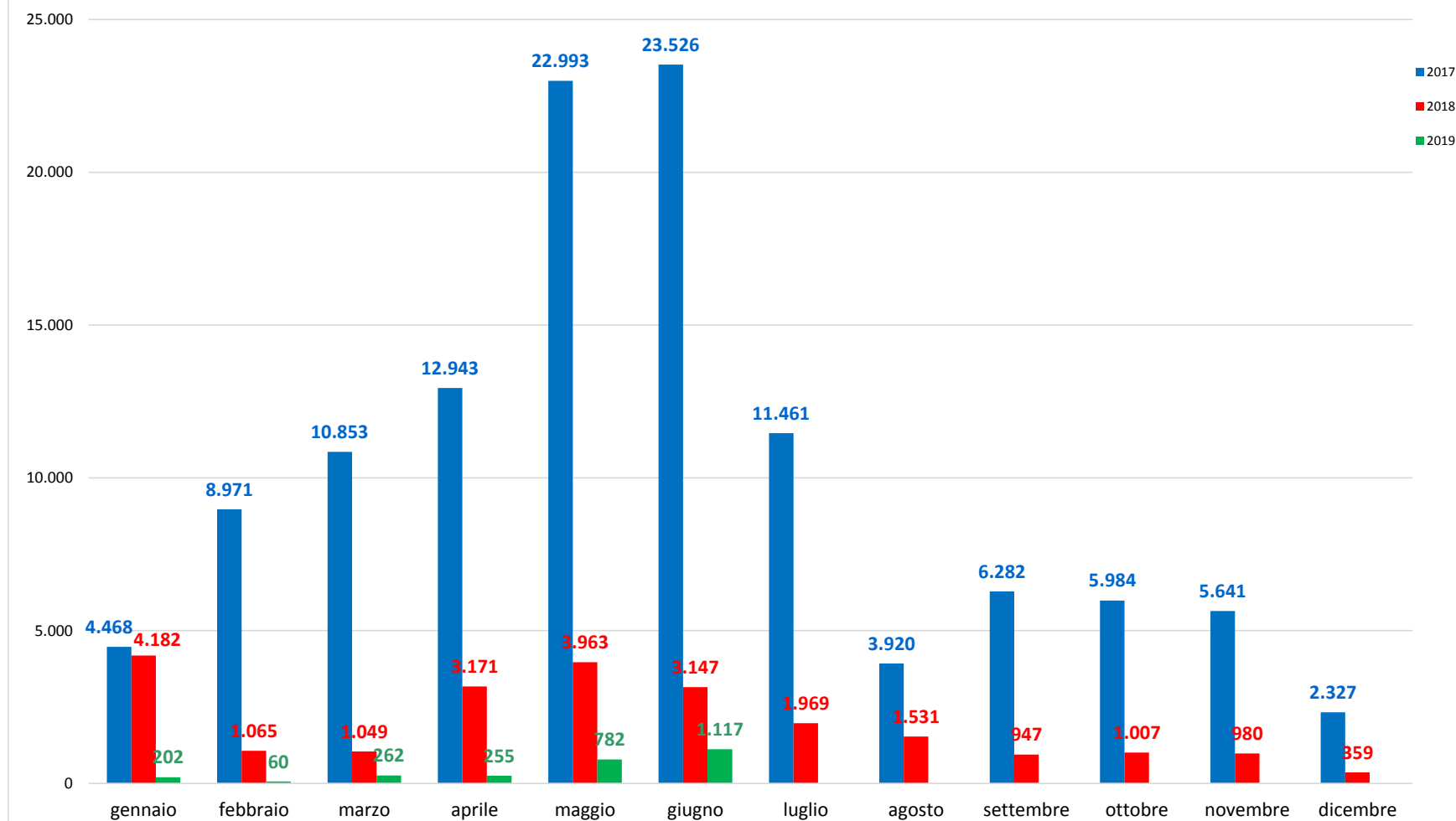
Migranti sbarcati - confronto corrispondente periodo anno precedente



Fonte: Dipartimento della Pubblica sicurezza

Comparazione migranti sbarcati negli anni 2017/2018/2019

2017: 119.369 2018: 23.370 2019: 2.678 (dato al 30 giugno 2019)

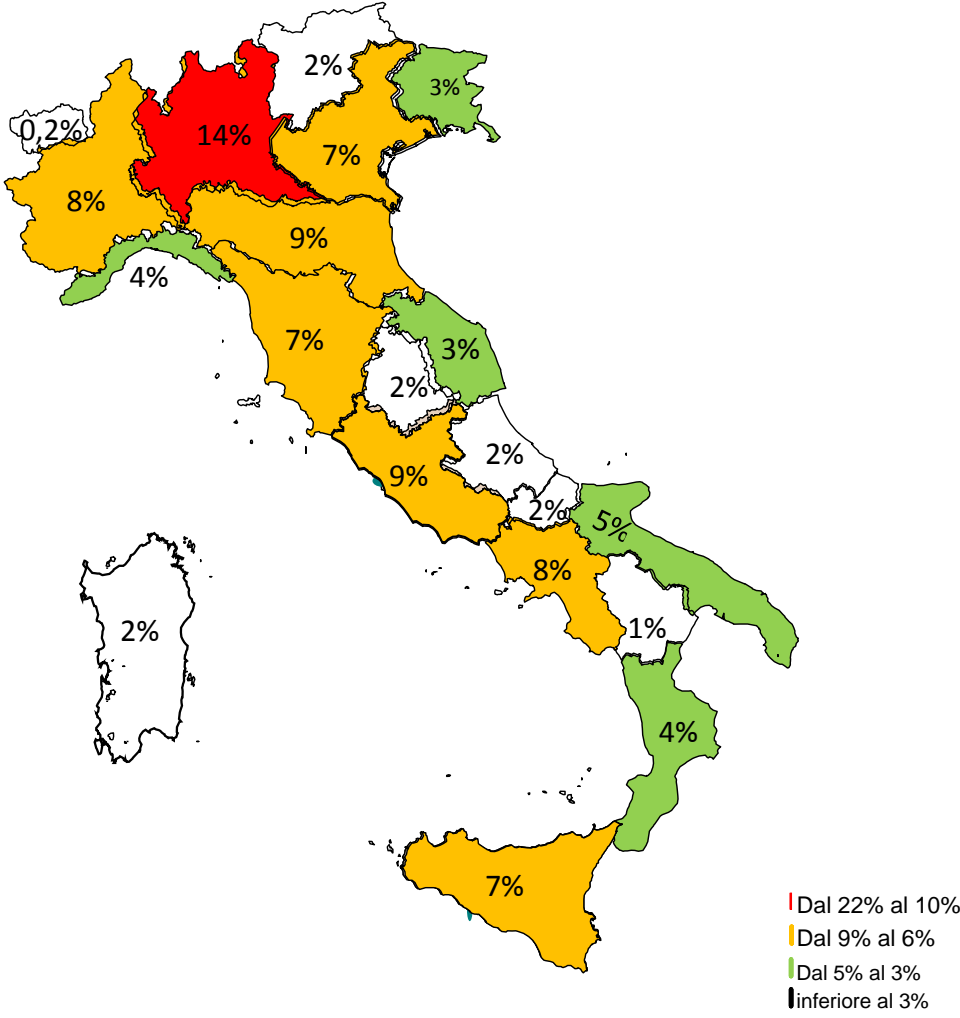


Fonte: Dipartimento della Pubblica sicurezza

PRESENZA MIGRANTI IN ACCOGLIENZA				
Regione	Immigrati presenti negli hot spot	Immigrati presenti nei centri di accoglienza	Immigrati presenti nei centri SIPROIMI	Totale immigrati in accoglienza sul territorio
Totale complessivo	118	82.597	26.209	108.924
Lombardia		13.026	1.989	15.015
Emilia-Romagna		7.959	2.236	10.195
Lazio		6.891	2.956	9.847
Piemonte		7.774	1.659	9.433
Campania		7.133	2.044	9.177
Sicilia	118	4.058	3.501	7.677
Toscana		6.386	1.278	7.664
Veneto		6.633	682	7.315
Puglia	0	3.083	2.516	5.599
Calabria		2.058	2.295	4.353
Liguria		3.537	716	4.253
Friuli-Venezia Giulia		3.307	372	3.679
Marche		1.781	1.071	2.852
Trentino-Alto Adige		2.145	368	2.513
Abruzzo		1.594	571	2.165
Sardegna		1.632	242	1.874
Umbria		1.430	430	1.860
Molise		903	753	1.656
Basilicata		1.084	506	1.590
Valle d'Aosta		183	24	207

aggiornamento **30/06/2019**

Percentuale di distribuzione dei migranti

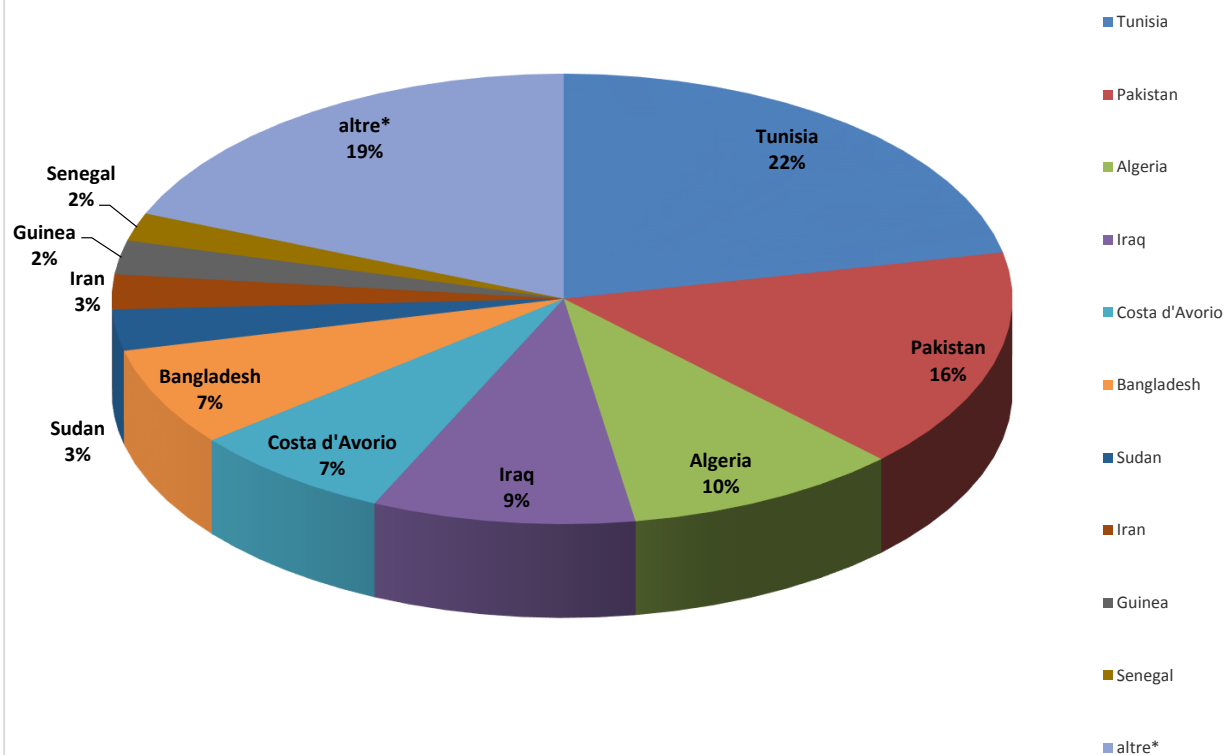


Nazionalità dichiarate al momento dello sbarco anno 2019 (aggiornato al 30 giugno 2018)	
Tunisia	581
Pakistan	426
Algeria	264
Iraq	252
Costa d'Avorio	196
Bangladesh	190
Sudan	79
Iran	67
Guinea	65
Senegal	54
altre*	504
Totale	2.678

*il dato potrebbe ricomprendere immigrati per i quali sono ancora in corso le attività di identificazione

Fonte: Dipartimento della Pubblica sicurezza

Nazionalità dichiarate al momento dello sbarco al 30 giugno 2018



* il dato potrebbe ricomprendere immigrati per i quali sono ancora in corso le attività di identificazione

Fonte: Dipartimento della pubblica sicurezza

Minori stranieri non accompagnati sbarcati:

Anno 2017: 15.779 Anno 2018: 3.536 Anno 2019: 326

