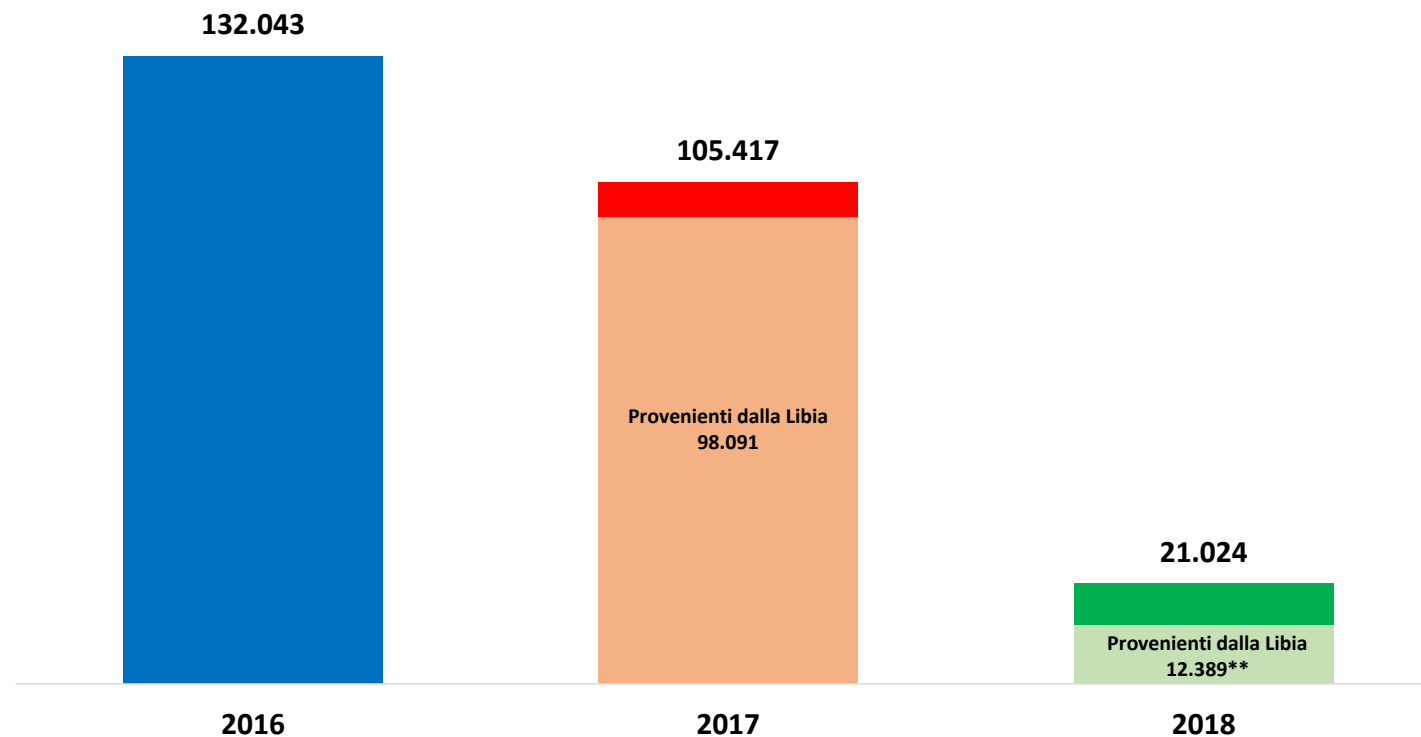


**Il grafico illustra la situazione relativa al numero dei migranti sbarcati a decorrere dal 1 gennaio 2018 fino al 30 settembre 2018\* comparati con i dati riferiti allo stesso periodo degli anni 2016 (-84,08%) e 2017 (-80,06%)**

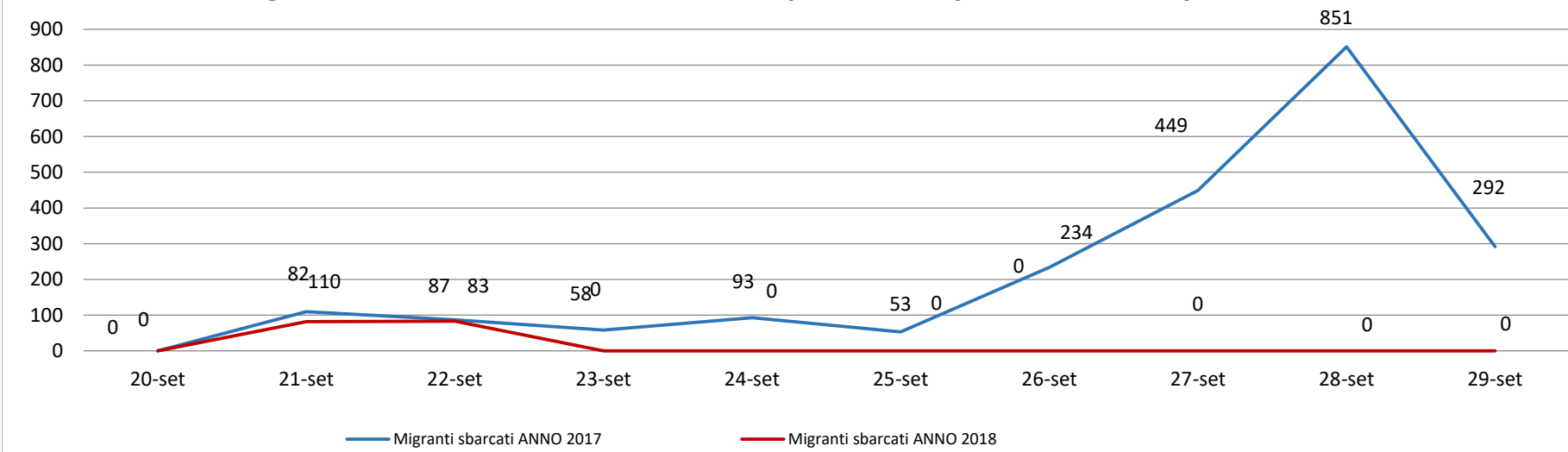


\*I dati si riferiscono agli eventi di sbarco rilevati entro le ore 8:00 del giorno di riferimento

Fonte: Dipartimento della Pubblica sicurezza

\*\* -87,37% rispetto al 2017 e -90,62% rispetto al 2016

## Migranti sbarcati - confronto corrispondente periodo anno precedente



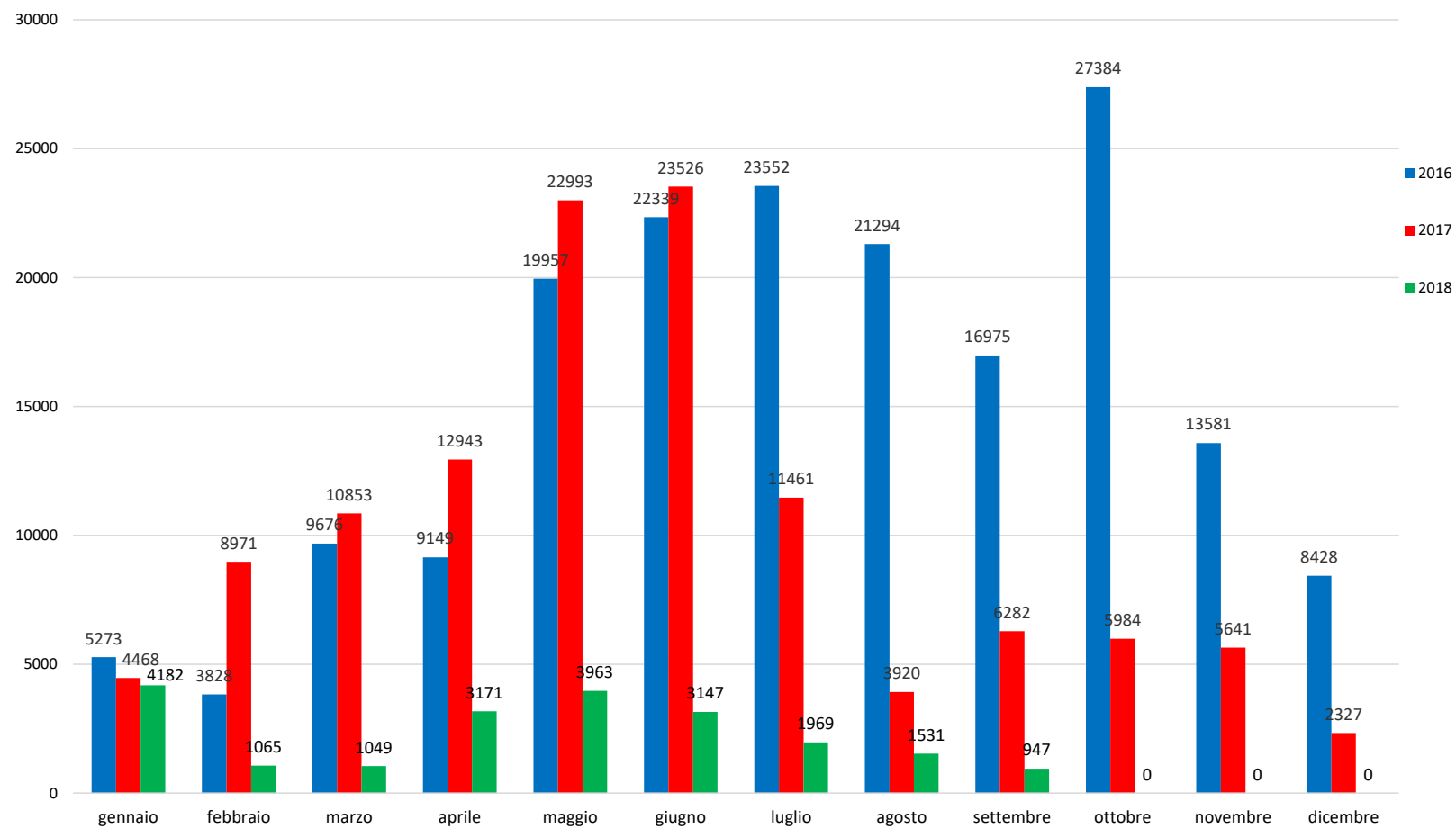
Fonte: Dipartimento della Pubblica sicurezza

## Comparazione migranti sbarcati negli anni 2016/2017/2018

2016: 181.436

2017: 119.369

2018: 21.024 (dato al 30 Settembre 2018)

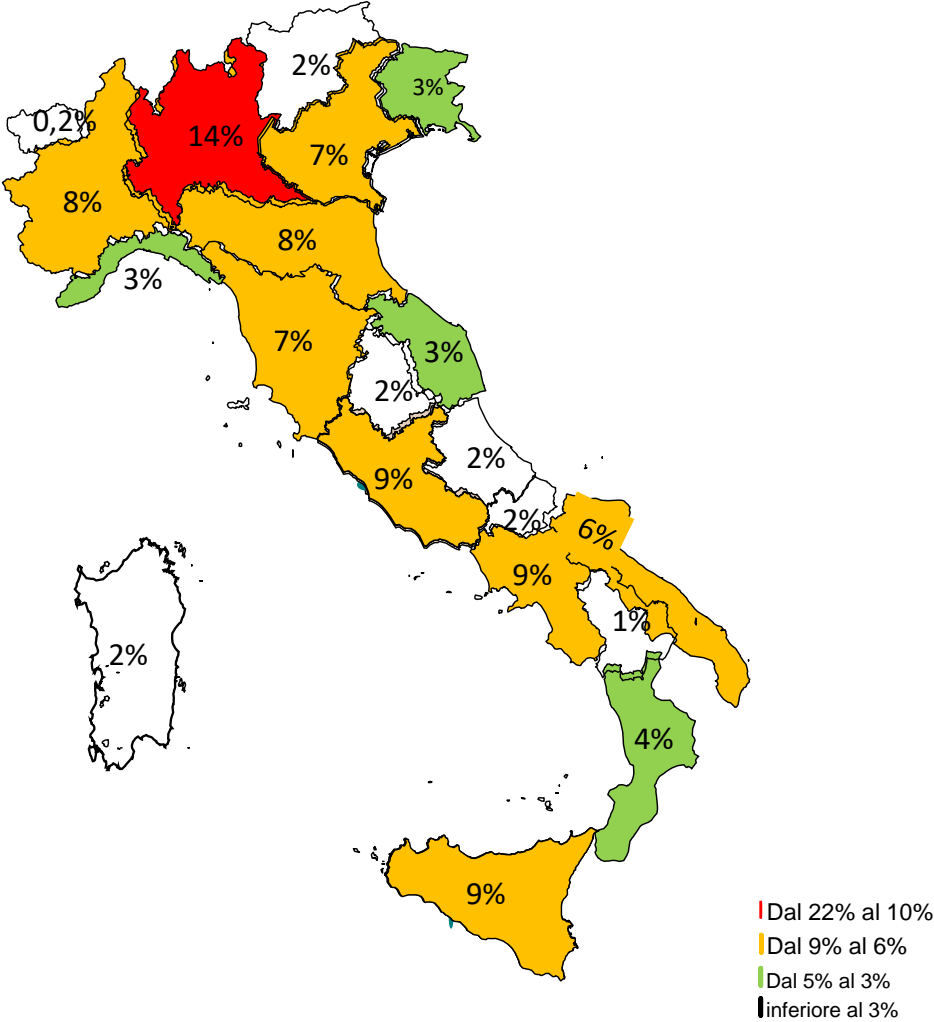


Fonte: Dipartimento della Pubblica sicurezza

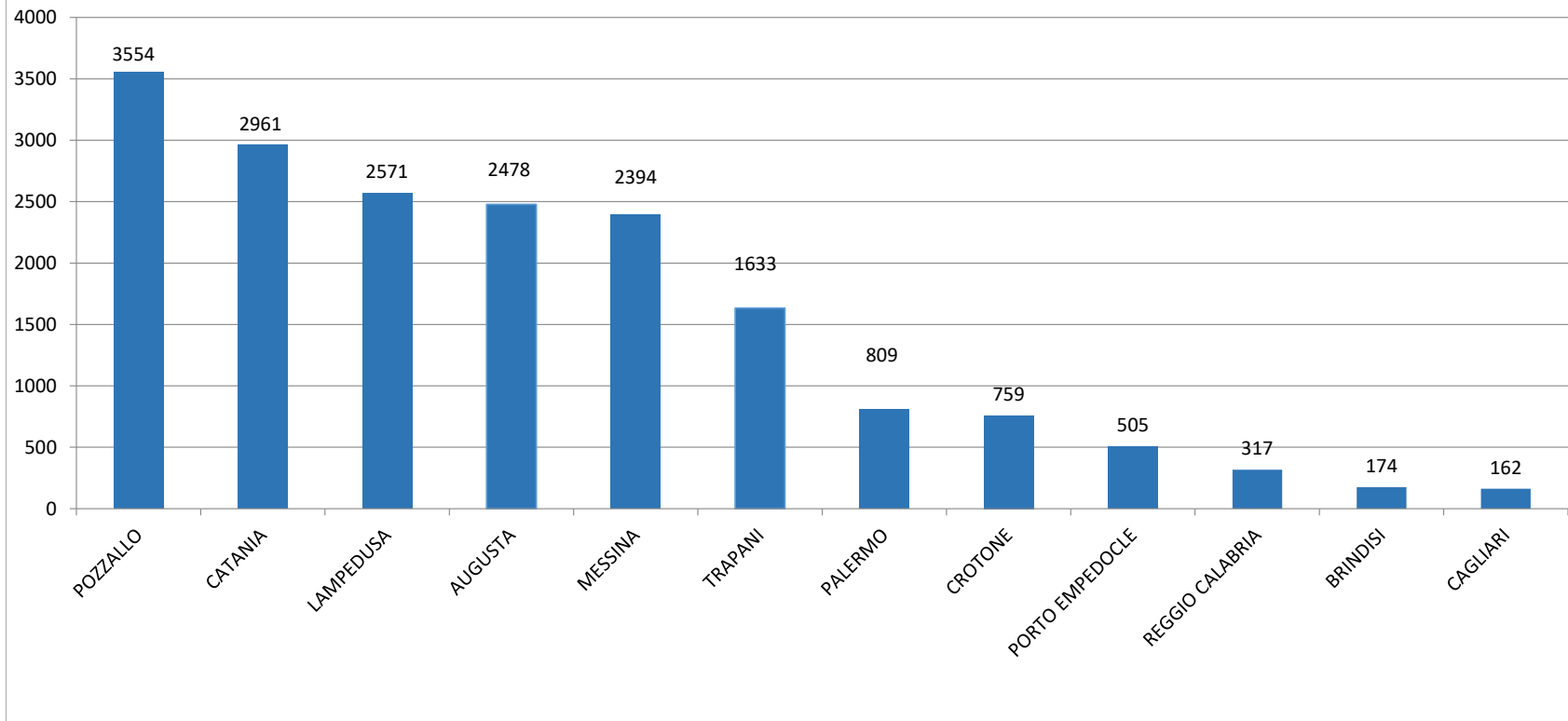
<b>PRESENZA MIGRANTI IN ACCOGLIENZA</b>		
<b>Regione</b>	<b>totale immigrati presenti sul territorio Regione</b>	<b>percentuale di distribuzione dei migranti presenti per Regione</b>
<b>Totale complessivo</b>	<b>151.335</b>	<b>100%</b>
Lombardia	20.970	14%
Sicilia	13.264	9%
Campania	13.163	9%
Lazio	13.078	9%
Piemonte	11.788	8%
Emilia-Romagna	11.782	8%
Veneto	10.562	7%
Toscana	10.433	7%
Puglia	8.702	6%
Calabria	6.645	4%
Liguria	5.017	3%
Friuli-Venezia Giulia	4.984	3%
Marche	3.964	3%
Sardegna	3.421	2%
Abruzzo	3.198	2%
Trentino-Alto Adige	3.145	2%
Umbria	2.445	2%
Molise	2.429	2%
Basilicata	2.079	1%
Valle d'Aosta	266	0%

aggiornamento **30/09/2018**

# Percentuale di distribuzione dei migranti



**Porti maggiormente interessati dagli sbarchi dal 01/01/2018 al  
30/09/2018**



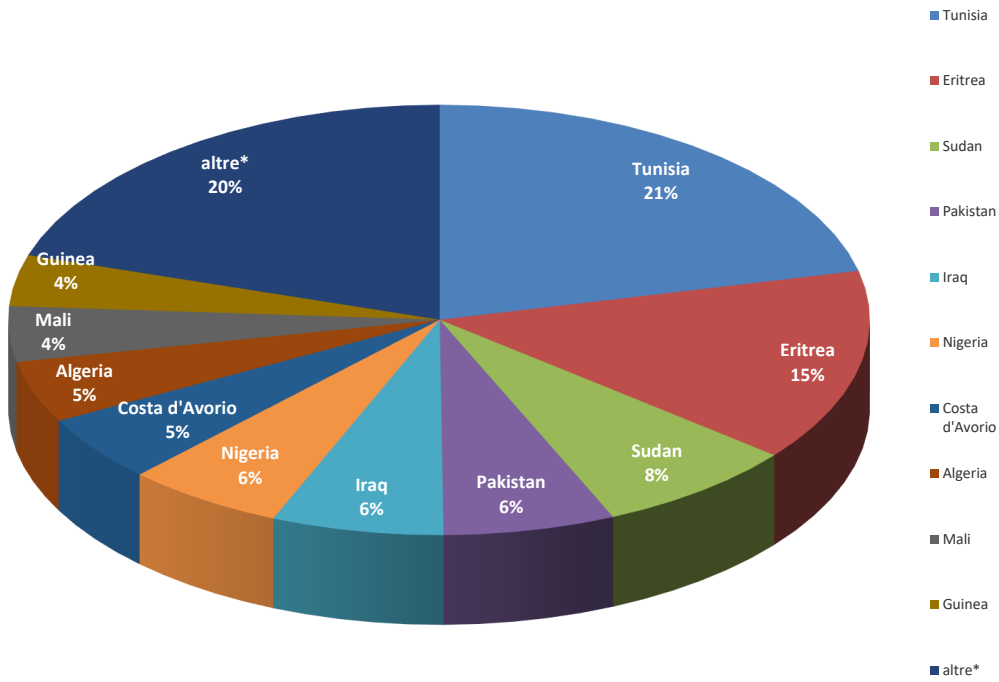
Fonte: Dipartimento della Pubblica sicurezza

Nazionalità dichiarate al momento dello sbarco anno 2018 (aggiornato al 30 settembre 2018)	
Tunisia	4.487
Eritrea	3.047
Sudan	1.595
Pakistan	1.353
Iraq	1.353
Nigeria	1.248
Costa d'Avorio	1.047
Algeria	976
Mali	875
Guinea	809
altre*	4.234
<b>Totale</b>	<b>21.024</b>

\*il dato potrebbe ricomprendere immigrati per i quali sono ancora in corso le attività di identificazione

Fonte: Dipartimento della Pubblica sicurezza

Nazionalità dichiarate al momento dello sbarco al 30 settembre 2018



\* il dato potrebbe ricomprendere immigrati per i quali sono ancora in corso le attività di identificazione

Fonte: Dipartimento della pubblica sicurezza



## Minori stranieri non accompagnati sbarcati:

Anno **2016**: 25.846 Anno **2017**: 15.779 Anno **2018**: 3.207

