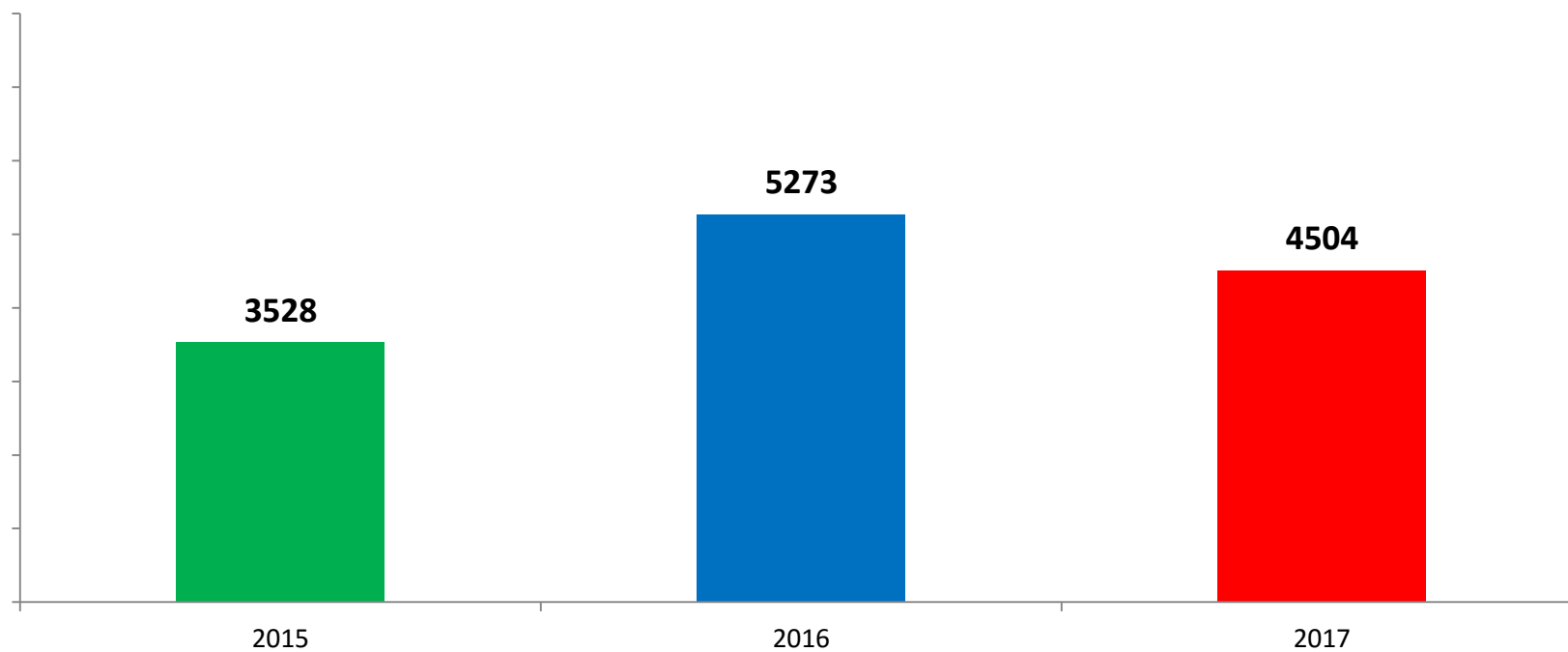
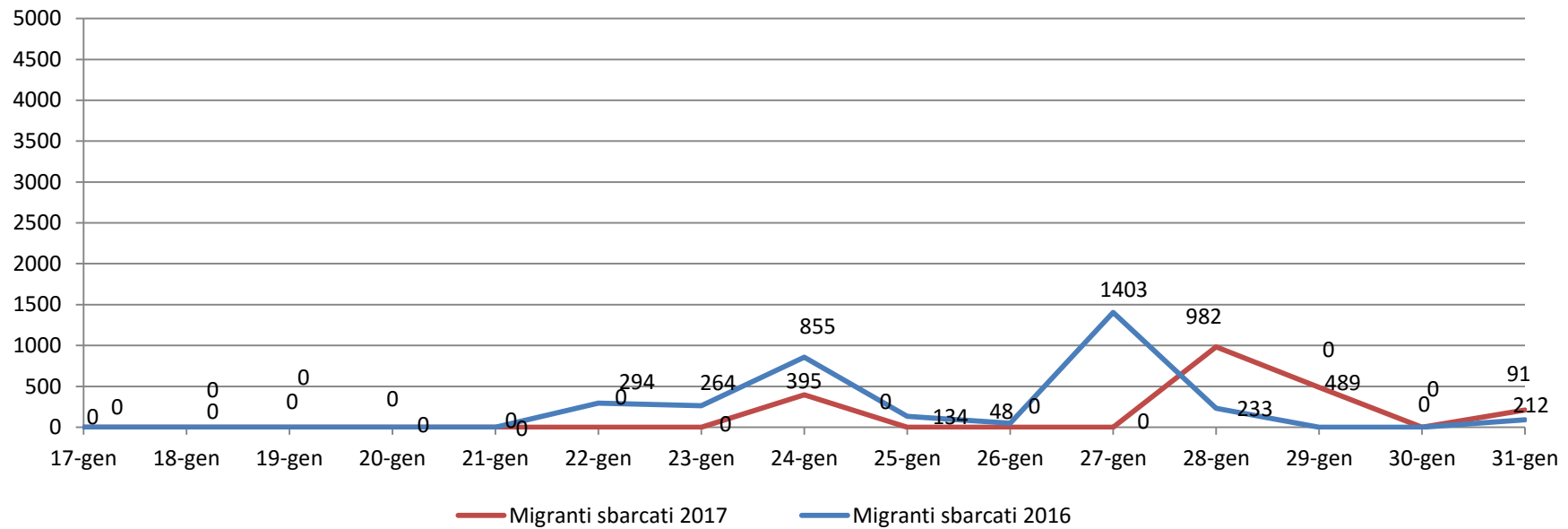


**Il grafico illustra la situazione relativa al numero dei migranti sbarcati a decorrere dal 1 al 31 gennaio 2017 comparati con i dati riferiti allo stesso periodo degli anni 2015 - 2016**



## Migranti sbarcati - confronto corrispondente periodo anno precedente

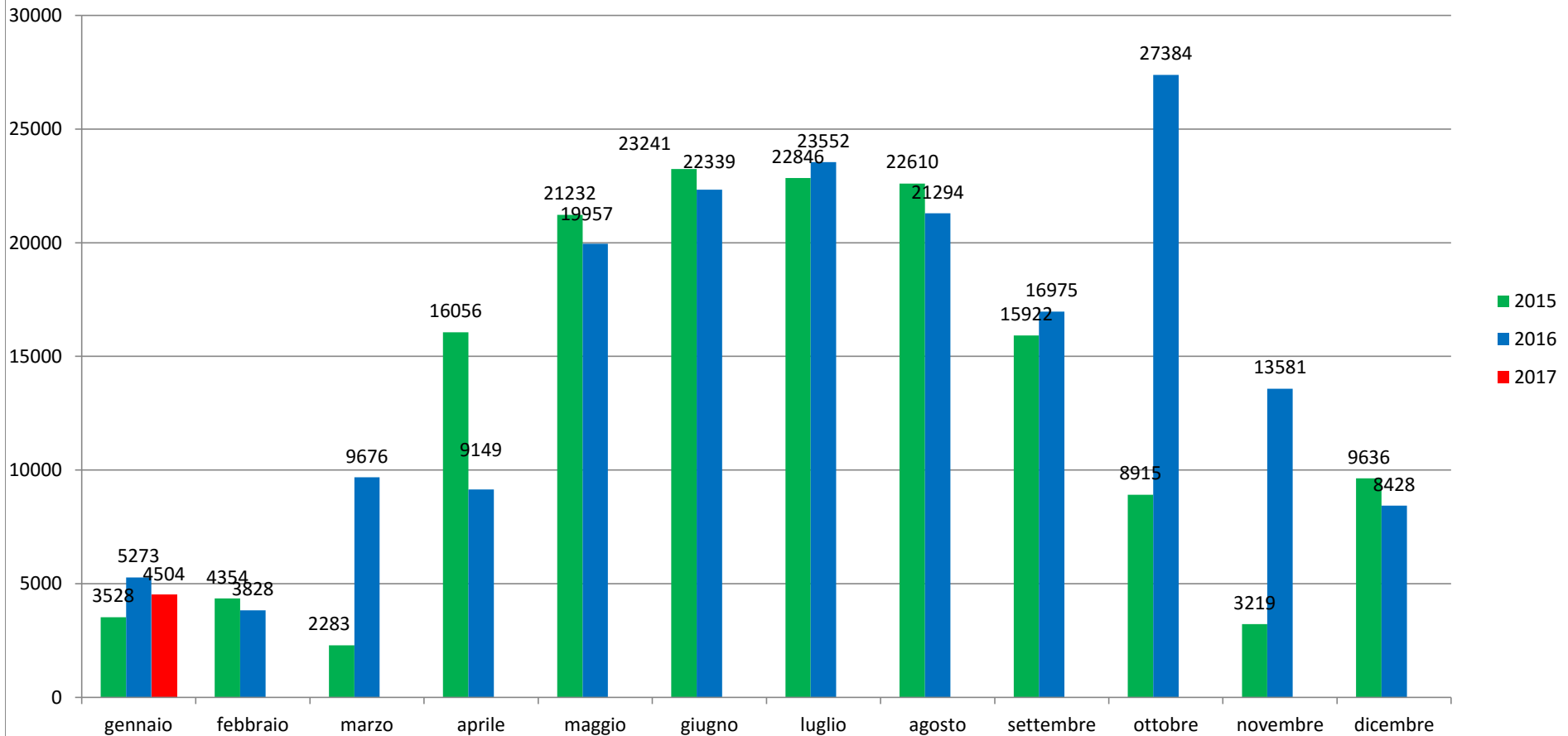


## Comparazione migranti sbarcati negli anni 2015/2016/2017

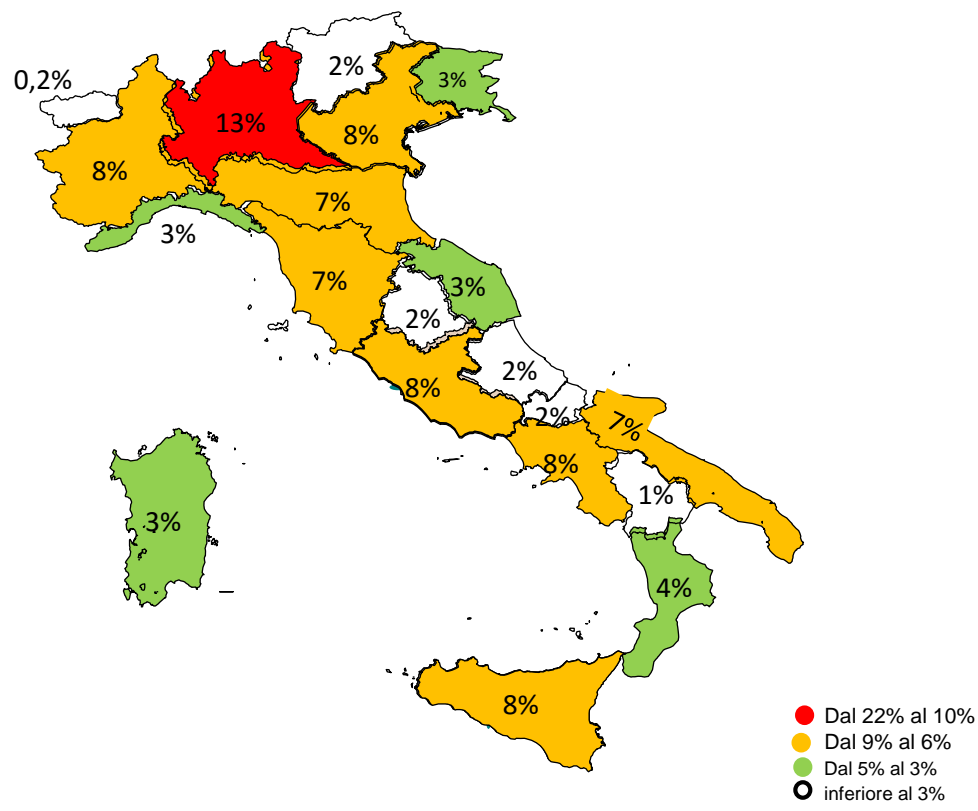
2015: 153.842

2016: 181.436

2017: 4504 (dato al 31 gennaio 2017)



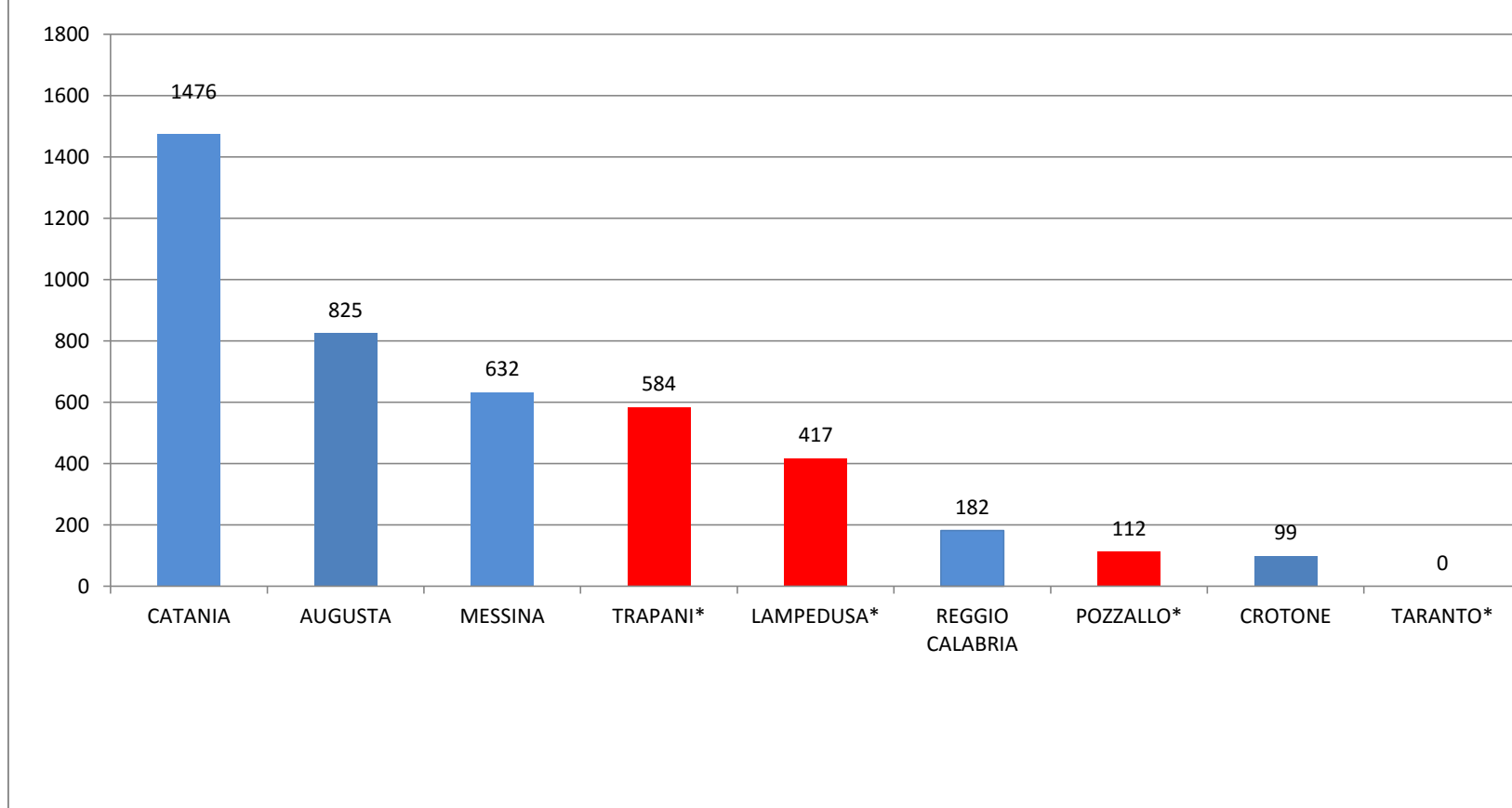
# Percentuale di distribuzione dei migranti



## Porti maggiormente interessati dagli sbarchi dal 01/01/2017 al

**31/1/2017**

(esclusi rintracci a terra)



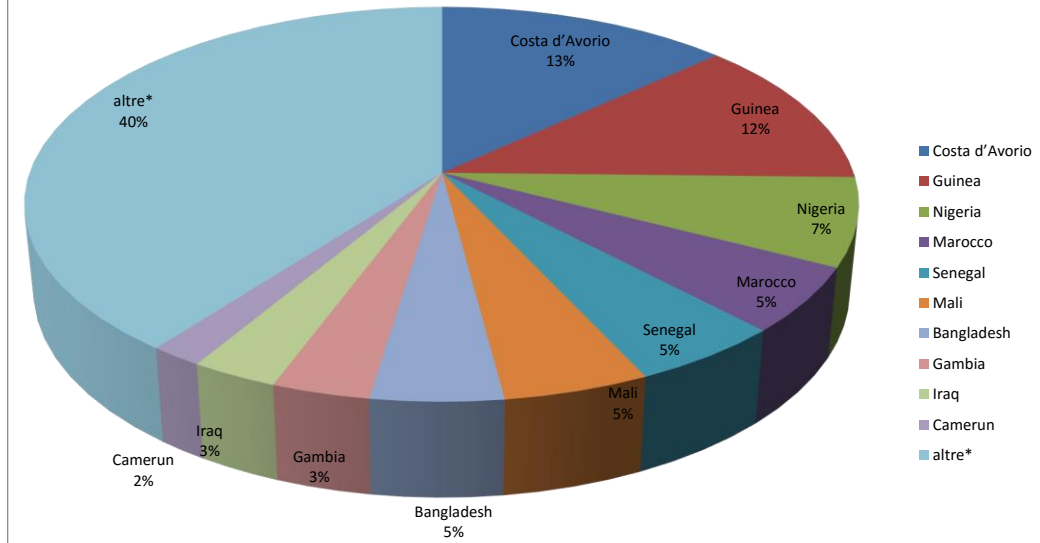
\*HOTSPOT

**Nazionalità dichiarate al momento dello sbarco anno 2017** (aggiornato al 31/01/2017)

Costa d'Avorio	594
Guinea	548
Nigeria	325
Marocco	241
Senegal	232
Mali	220
Bangladesh	199
Gambia	148
Iraq	131
Camerun	80
<i>altre*</i>	1.786
<b>Totale</b>	<b>4504</b>

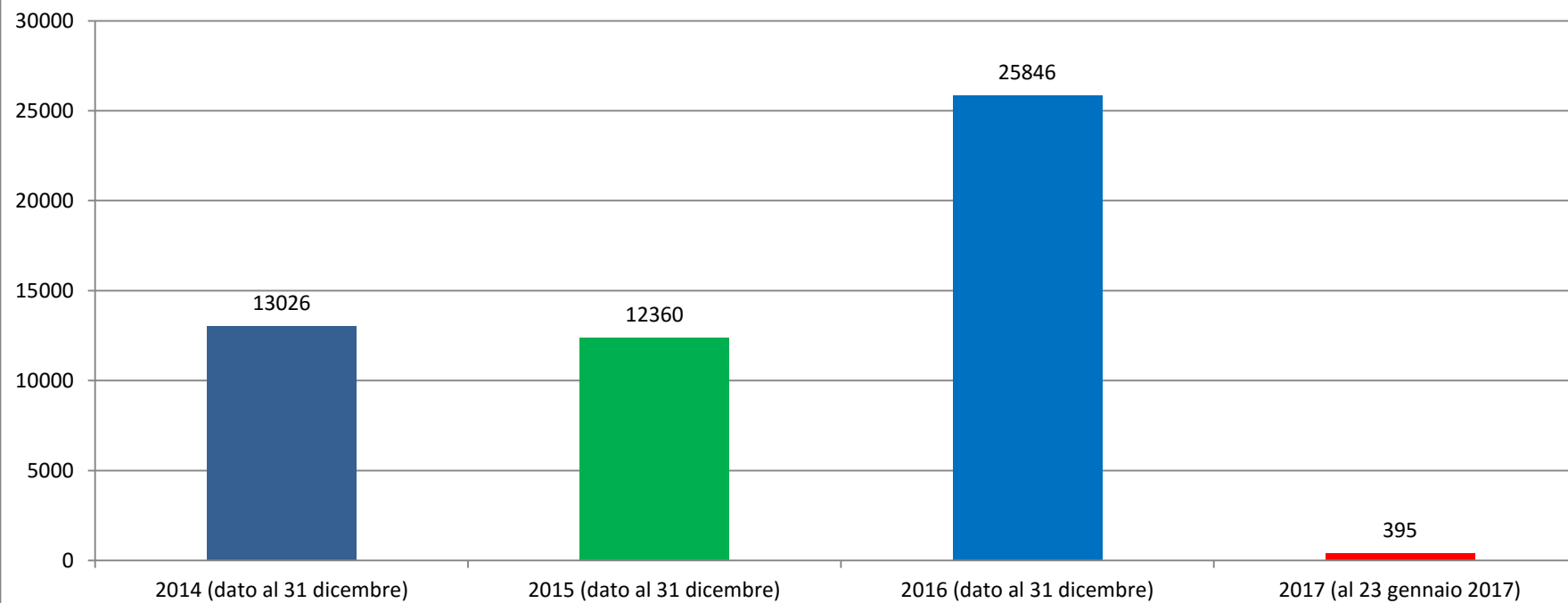
\*il dato potrebbe ricomprendere immigrati per i quali sono ancora in corso le attività di identificazione

Nazionalità dichiarate al momento dello sbarco al 31/01/2017



## Minori stranieri non accompagnati sbarcati:

Anno **2014**: 13.026   Anno **2015**: 12.360   Anno **2016**: 25.846   Anno **2017**: 395





AGGIORNAMENTO AL 30/01/2017							
	Totali (C3/TC)	SM	ADULTI/ pratiche	BAMBINI	tot adulti	tot bambini	tot persone
<b>RICOLLOCATI</b>	2696	FINLANDIA	333	26	2696	220	2916
		SVEZIA	33	6			
		FRANCIA	246	36			
		GERMANIA	443	12			
		SPAGNA	142	2			
		BELGIO	29	0			
		PORTOGALLO	254	16			
		MALTA	44	2			
		OLANDA	346	34			
		LATVIA	9	0			
		SVIZZERA	300	40			
		CYPRO	9	1			
		SLOVENIA	23	0			
		LUSSEMBURGO	49	12			
		NORVEGIA	383	32			
CROAZIA	9	0					
ROMANIA	44	1					
RICHIESTE INVIATE IN ATTESA DI APPROVAZIONE da parte dello Stato membro individuato	1350	BE	7	0	1350	130	1480
		PT	15	0			
		NL	49	3			
		CH	149	25			
		NO	78	16			
		DE	910	58			
		FR	25	25			
		ES	4	1			
		SI	12	0			
		HR	19	1			
		LT	9	0			
		LV	30	0			
		CY	25	1			
FI	18	0					
RICHIESTE APPROVATE in attesa di TRANSFER	1041	FI	142	5	1041	64	1105
		SI	1	0			
		NO	3	0			
		NL	37	9			
		CY	4	0			
		PT	35	0			
		ES	1	0			
		DE	600	33			
		FR	1	2			
		BE	90	3			
		MT	1	0			
		CH	126	12			
RIGETTATE	10	8 FI/1NL/1NO	10	2	10		10
IN LAVORAZIONE	1900	Pronte da inviare	93	10	1900	117	2017
		doc missing	828	73			
		ALTRO (doc ok - vuote -stand by - dublin?/DUBLI NO)	979	34			
ABSCONDED	329		329	12	329	12	341
DA ESCLUDERE DA RELOCATION	168	RINUNCIATARI/ COMP.ITA	168	14	168	14	182
<b>TOTALE PERSONE COINVOLTE NEL PROGRAMMA</b>	<b>7494</b>		<b>7494</b>	<b>559</b>	<b>7494</b>	<b>557</b>	<b>8051</b>