

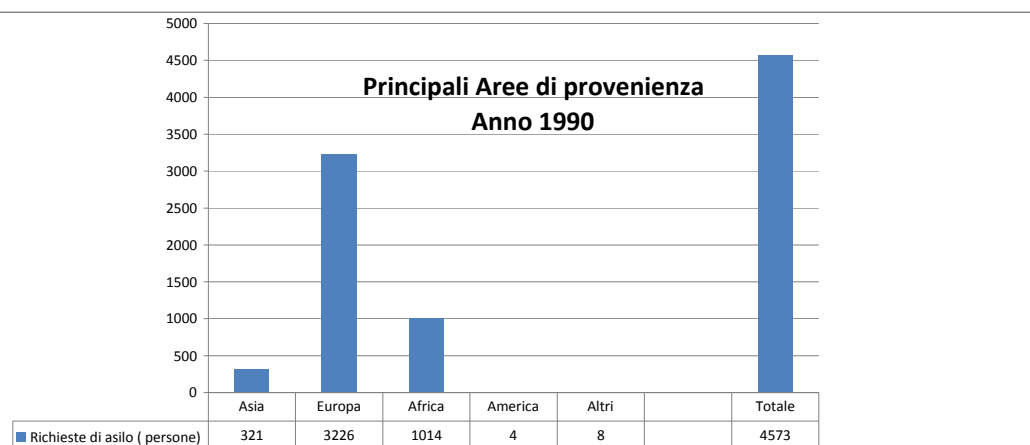
# PRIMA SEZIONE

**Richieste di asilo**

**Commissione Nazionale per il diritto di asilo  
Anno 1990  
Richieste di asilo**

<b>Richieste di asilo ( persone)</b>	
<b>Area geografica</b>	<b>Arrivi</b>
<b>Asia</b>	<b>321</b>
<b>Europa</b>	<b>3226</b>
<b>Africa</b>	<b>1014</b>
<b>America</b>	<b>4</b>
<b>Altri</b>	<b>8</b>
<b>Totale</b>	<b>4573</b>

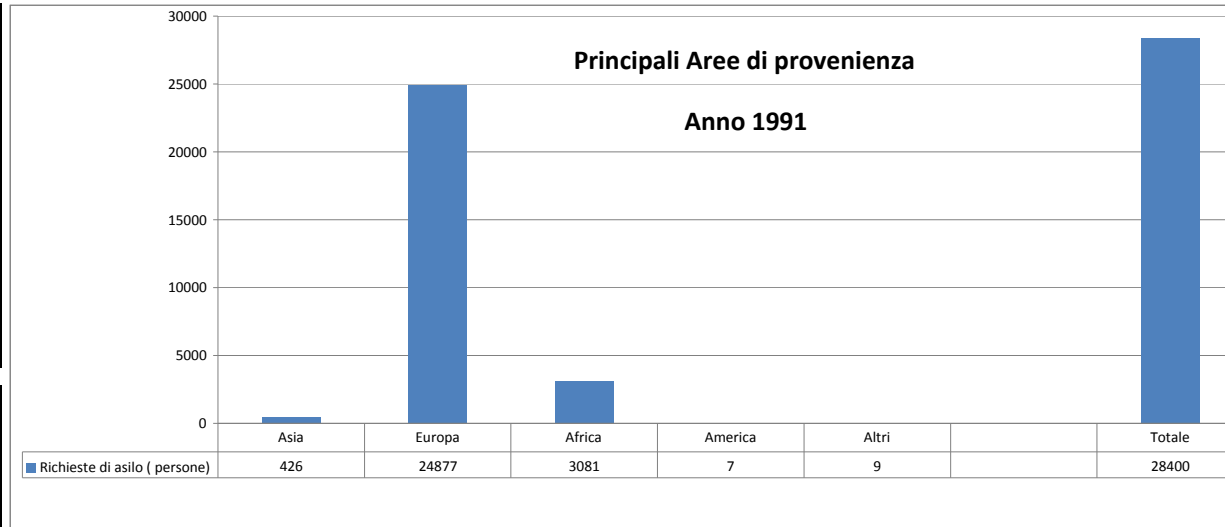
<b>Domande di asilo ( Mod. C3)</b>	
<b>Area geografica</b>	<b>Arrivi</b>
<b>Asia</b>	<b>254</b>
<b>Europa</b>	<b>2483</b>
<b>Africa</b>	<b>871</b>
<b>America</b>	<b>3</b>
<b>Altri</b>	<b>6</b>
<b>TOTALE</b>	<b>3617</b>



<b>Principali Paesi di Origine</b>	
<i>Albania</i>	1804
<i>Romania</i>	1236
<i>Somalia</i>	443
<i>Etiopia</i>	449
<i>Altre</i>	641
<b>TOT</b>	<b>4573</b>

**Commissione Nazionale per il diritto di asilo  
Anno 1991  
Richieste di asilo**

<b>Richieste di asilo ( persone)</b>	
<b>Area geografica</b>	<b>Arrivi</b>
Asia	426
Europa	24877
Africa	3081
America	7
Altri	9
<b>Totale</b>	<b>28400</b>



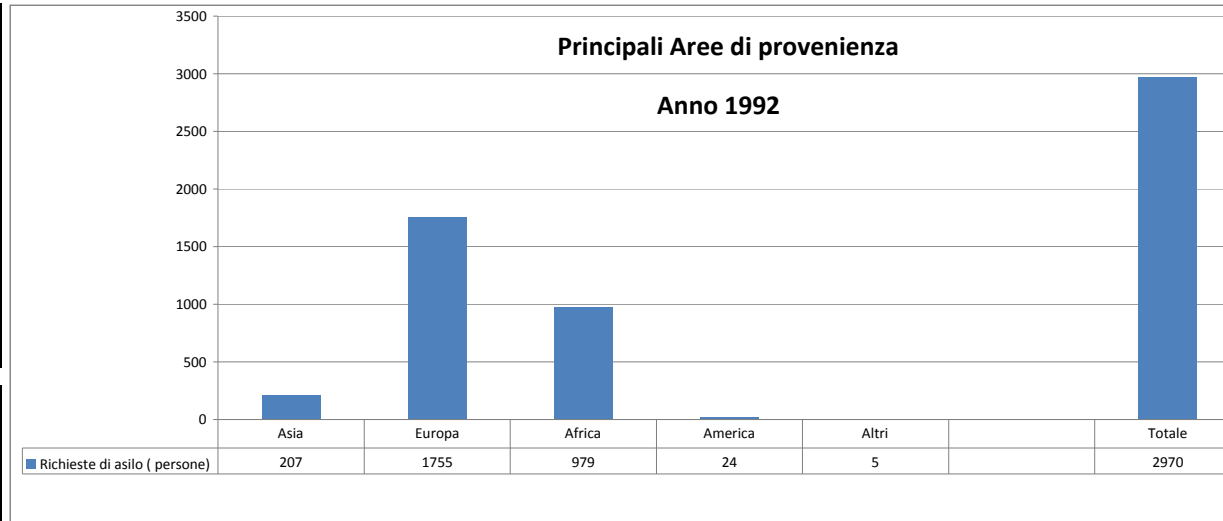
<b>Domande di asilo ( Mod. C3)</b>	
<b>Area geografica</b>	<b>Arrivi</b>
Asia	341
Europa	21667
Africa	2418
America	6
Altri	5
<b>TOTALE</b>	<b>24437</b>

<b>Principali Paesi di Origine</b>	
Albania	21404
Romania	2425
Somalia	2254
Bangladesh	726
Etiopia	645
Altre	946
<b>TOT</b>	<b>28400</b>

**Commissione Nazionale per il diritto di asilo  
Anno 1992  
Richieste di asilo**

<b>Richieste di asilo ( persone)</b>	
<b>Area geografica</b>	<b>Arrivi</b>
Asia	207
Europa	1755
Africa	979
America	24
Altri	5
<b>Totale</b>	<b>2970</b>

<b>Domande di asilo ( Mod. C3)</b>	
<b>Area geografica</b>	<b>Arrivi</b>
Asia	167
Europa	1577
Africa	816
America	22
Altri	4
<b>TOTALE</b>	<b>2586</b>

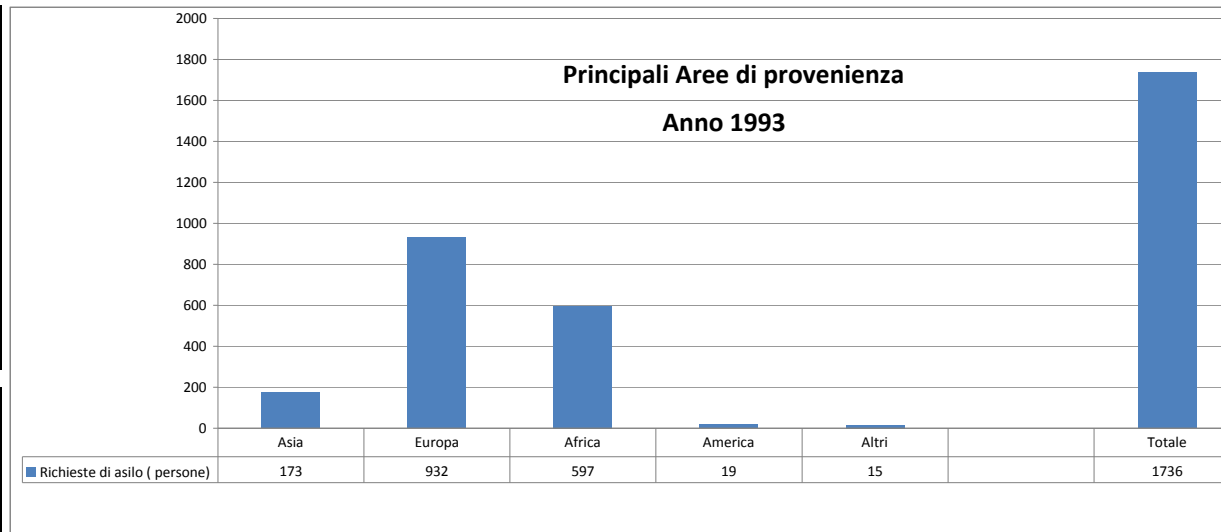


<b>Principali Paesi di Origine</b>	
Albania	216
Bulgaria	318
Romania	1009
Somalia	495
Eritrea	384
Etiopia	116
Altre	432
<b>TOT</b>	<b>2970</b>

**Commissione Nazionale per il diritto di asilo  
Anno 1993  
Richieste di asilo**

<b>Richieste di asilo ( persone)</b>	
<b>Area geografica</b>	<b>Arrivi</b>
Asia	<b>173</b>
Europa	<b>932</b>
Africa	<b>597</b>
America	<b>19</b>
Altri	<b>15</b>
<b>Totale</b>	<b>1736</b>

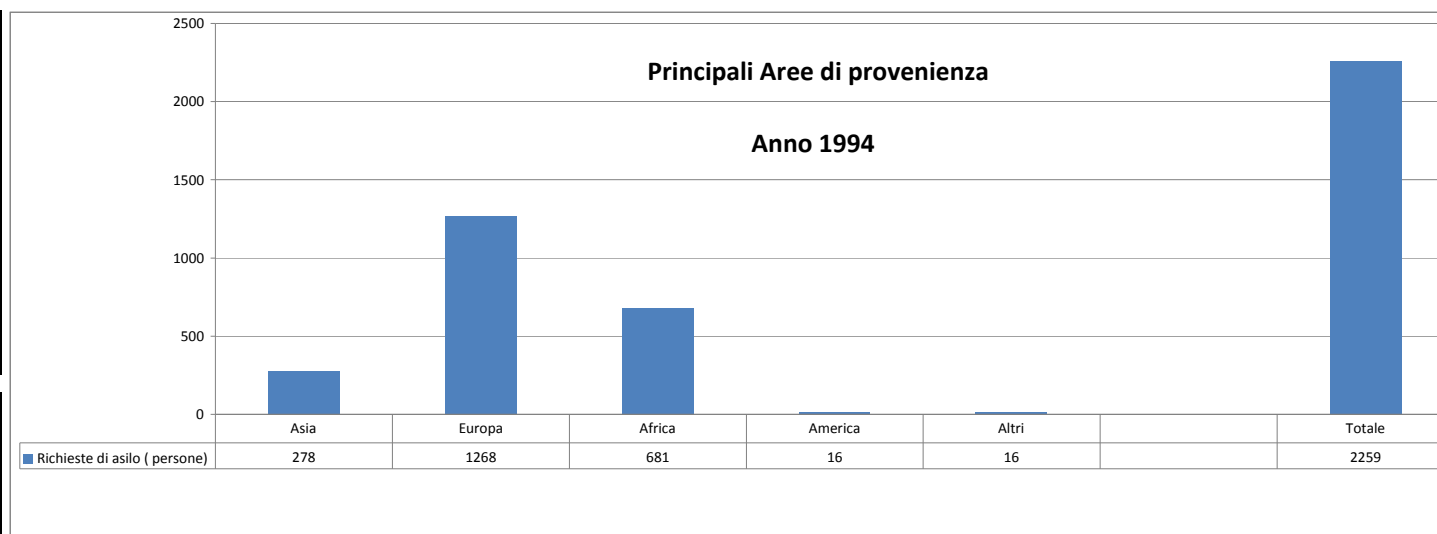
<b>Domande di asilo ( Mod. C3)</b>	
<b>Area geografica</b>	<b>Arrivi</b>
Asia	<b>157</b>
Europa	<b>846</b>
Africa	<b>531</b>
America	<b>19</b>
Altri	<b>11</b>
<b>TOTALE</b>	<b>1564</b>



<b>Principali Paesi di Origine</b>	
Albania	70
Bulgaria	73
Ex Jugoslavia	77
Romania	601
Somalia	46
Etiopia	349
Altre	1754
<b>TOT</b>	<b>2970</b>

**Commissione Nazionale per il diritto di asilo  
Anno 1994  
Richieste di asilo**

<b>Richieste di asilo ( persone)</b>	
<b>Area geografica</b>	<b>Arrivi</b>
Asia	<b>278</b>
Europa	<b>1268</b>
Africa	<b>681</b>
America	<b>16</b>
Altri	<b>16</b>
<b>Totale</b>	<b>2259</b>

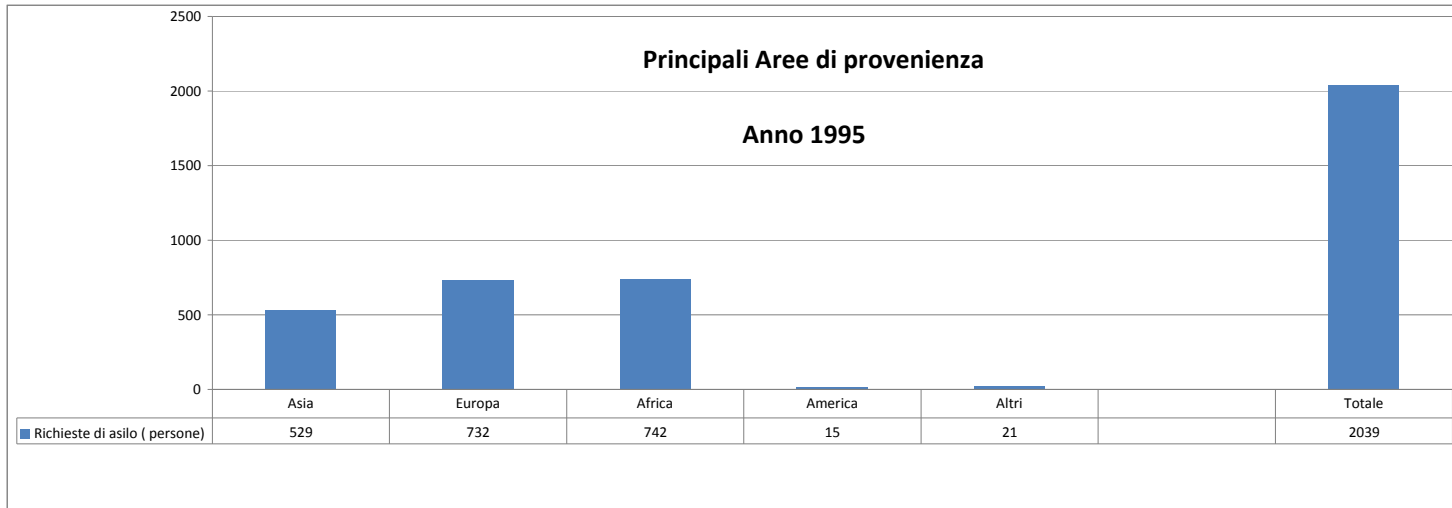


<b>Domande di asilo ( Mod. C3)</b>	
<b>Area geografica</b>	<b>Arrivi</b>
Asia	<b>231</b>
Europa	<b>996</b>
Africa	<b>592</b>
America	<b>12</b>
Altri	<b>10</b>
<b>TOTALE</b>	<b>1841</b>

<b>Principali Paesi di Origine</b>			
Albania	60	Romania	995
Angola	55	Pakistan	34
Etiopia	171	Sudan	154
Ex Jugoslavia	93	Tunisia	36
Iran	102	Altre	501
Iraq	58	<b>TOT</b>	<b>2259</b>

**Commissione Nazionale per il diritto di asilo  
Anno 1995  
Richieste di asilo**

<b>Richieste di asilo ( persone)</b>	
<b>Area geografica</b>	<b>Arrivi</b>
Asia	529
Europa	732
Africa	742
America	15
Altri	21
<b>Totale</b>	<b>2039</b>

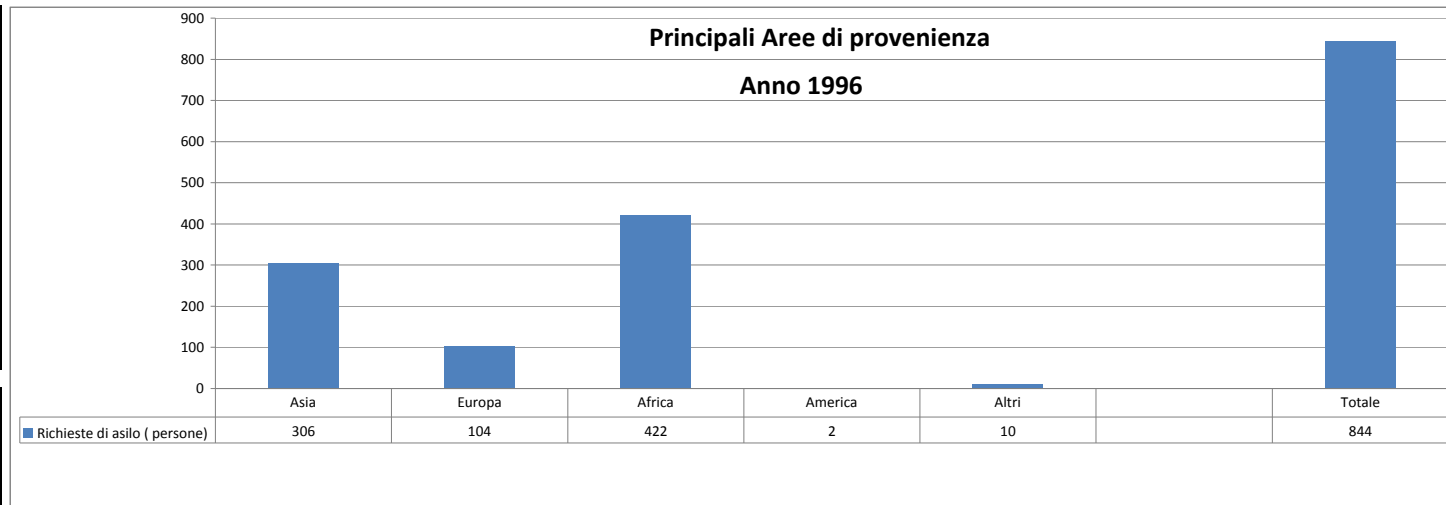


<b>Domande di asilo ( Mod. C3)</b>	
<b>Area geografica</b>	<b>Arrivi</b>
Asia	421
Europa	633
Africa	657
America	15
Altri	18
<b>TOTALE</b>	<b>1744</b>

<b>Principali Paesi di Origine</b>			
Angola	49	Somalia	30
Etiopia	111	Sudan	176
Ex Jugoslavia	64	Turchia	71
Iran	134	Zaire	36
Iraq	224	Altre	525
Romania	474		
Ruanda	87		
Pakistan	58	<b>TOT</b>	<b>2039</b>

**Commissione Nazionale per il diritto di asilo  
Anno 1996  
Richieste di asilo**

<b>Richieste di asilo ( persone)</b>	
<b>Area geografica</b>	<b>Arrivi</b>
Asia	306
Europa	104
Africa	422
America	2
Altri	10
<b>Totale</b>	<b>844</b>



<b>Domande di asilo ( Mod. C3)</b>	
<b>Area geografica</b>	<b>Arrivi</b>
Asia	249
Europa	85
Africa	337
America	2
Altri	7
<b>TOTALE</b>	<b>680</b>

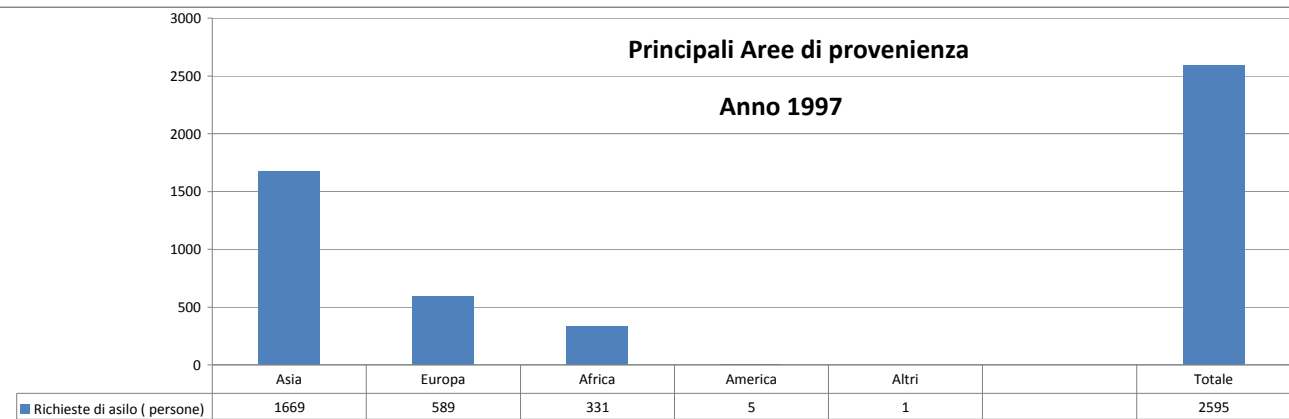
<b>Principali Paesi di Origine</b>		
Afghanistan	39 Libano	20
Algeria	42 Ruanda	48
Angola	38 Somalia	20
Etiopia	76 Sudan	35
Ex Jugoslavia	17 Turchia	23
Iran	46 Zaire	65
Iraq	171 Altre	204
	<b>TOT</b>	<b>844</b>



**Commissione Nazionale per il diritto di asilo  
Anno 1997  
Richieste di asilo**

<b>Richieste di asilo ( persone)</b>	
<b>Area geografica</b>	<b>Arrivi</b>
Asia	<b>1669</b>
Europa	<b>589</b>
Africa	<b>331</b>
America	<b>5</b>
Altri	<b>1</b>
<b>Totale</b>	<b>2595</b>

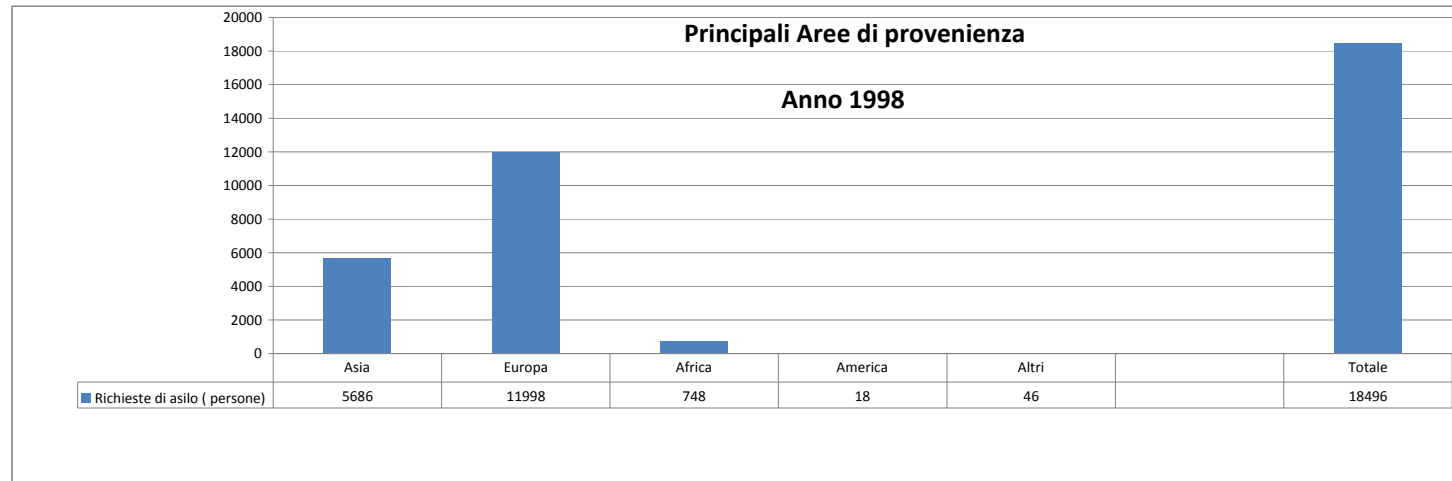
<b>Domande di asilo ( Mod. C3)</b>	
<b>Area geografica</b>	<b>Arrivi</b>
Asia	<b>1089</b>
Europa	<b>483</b>
Africa	<b>297</b>
America	<b>5</b>
Altri	<b>1</b>
<b>TOTALE</b>	<b>1875</b>



<b>Principali Paesi di Origine</b>			
Albania	<b>1423</b>	Pakistan	<b>24</b>
Algeria	<b>42</b>	Siria	<b>40</b>
Etiopia	<b>40</b>	Somalia	<b>20</b>
Ex Jugoslavia	<b>44</b>	Sudan	<b>33</b>
Iran	<b>75</b>	Turchia	<b>110</b>
Iraq	<b>409</b>	Zaire	<b>69</b>
Romania	<b>56</b>	Altre	<b>173</b>
Ruanda	<b>37</b>	<b>TOT</b>	<b>2595</b>

**Commissione Nazionale per il diritto di asilo  
Anno 1998  
Richieste di asilo**

<b>Richieste di asilo ( persone)</b>	
<b>Area geografica</b>	<b>Arrivi</b>
<b>Asia</b>	<b>5686</b>
<b>Europa</b>	<b>11998</b>
<b>Africa</b>	<b>748</b>
<b>America</b>	<b>18</b>
<b>Altri</b>	<b>46</b>
<b>Totale</b>	<b>18496</b>

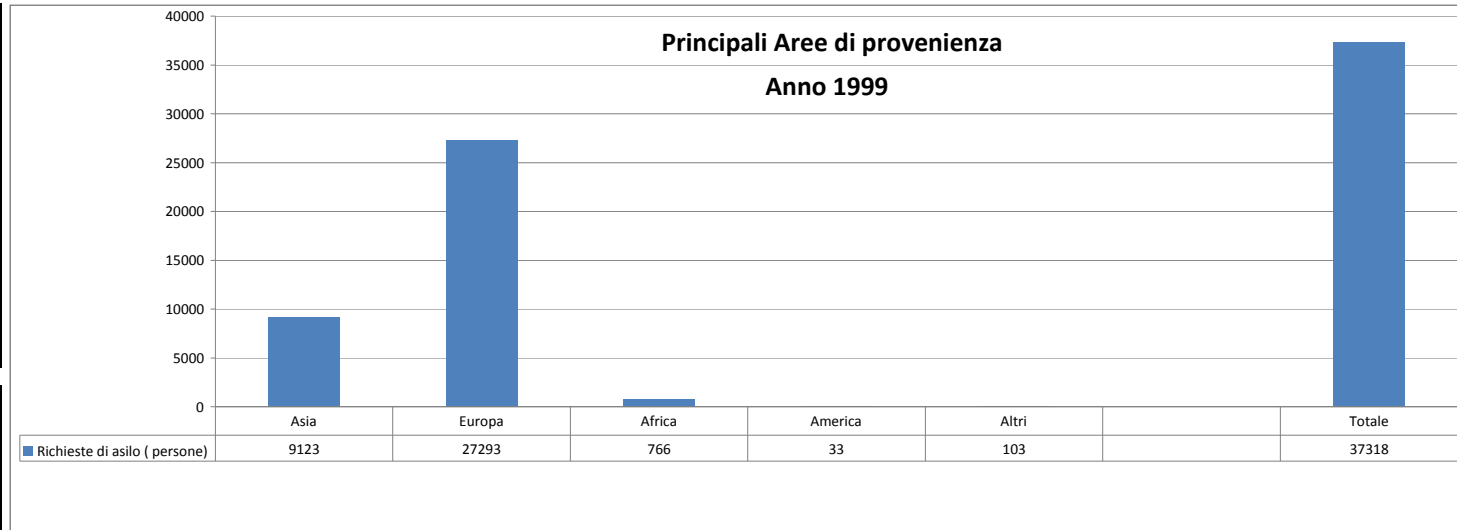


<b>Domande di asilo ( Mod. C3)</b>	
<b>Area geografica</b>	<b>Arrivi</b>
<b>Asia</b>	<b>4524</b>
<b>Europa</b>	<b>7988</b>
<b>Africa</b>	<b>635</b>
<b>America</b>	<b>14</b>
<b>Altri</b>	<b>32</b>
<b>TOTALE</b>	<b>13193</b>

<b>Principali Paesi di Origine</b>			
<i>Afghanistan</i>	<b>100</b>	<i>R. D. Congo</i>	<b>183</b>
<i>Albania</i>	<b>140</b>	<i>Romania</i>	<b>407</b>
<i>Algeria</i>	<b>81</b>	<i>Sierra Leone</i>	<b>137</b>
<i>Angola</i>	<b>44</b>	<i>Sri Lanka</i>	<b>93</b>
<i>Etiopia</i>	<b>77</b>	<i>Turchia</i>	<b>2911</b>
<i>Ex Jugoslavia</i>	<b>8489</b>	<i>Zaire</i>	<b>69</b>
<i>Iran</i>	<b>86</b>		
<i>Iraq</i>	<b>5195</b>	<i>Altre</i>	<b>484</b>
		<b>TOT</b>	<b>18496</b>

**Commissione Nazionale per il diritto di asilo  
Anno 1999  
Richieste di asilo**

<b>Richieste di asilo ( persone)</b>	
<b>Area geografica</b>	<b>Arrivi</b>
<b>Asia</b>	<b>9123</b>
<b>Europa</b>	<b>27293</b>
<b>Africa</b>	<b>766</b>
<b>America</b>	<b>33</b>
<b>Altri</b>	<b>103</b>
<b>Totale</b>	<b>37318</b>



<b>Domande di asilo ( Mod. C3)</b>	
<b>Area geografica</b>	<b>Arrivi</b>
<b>Asia</b>	<b>6797</b>
<b>Europa</b>	<b>17287</b>
<b>Africa</b>	<b>637</b>
<b>America</b>	<b>25</b>
<b>Altri</b>	<b>64</b>
<b>TOTALE</b>	<b>24810</b>

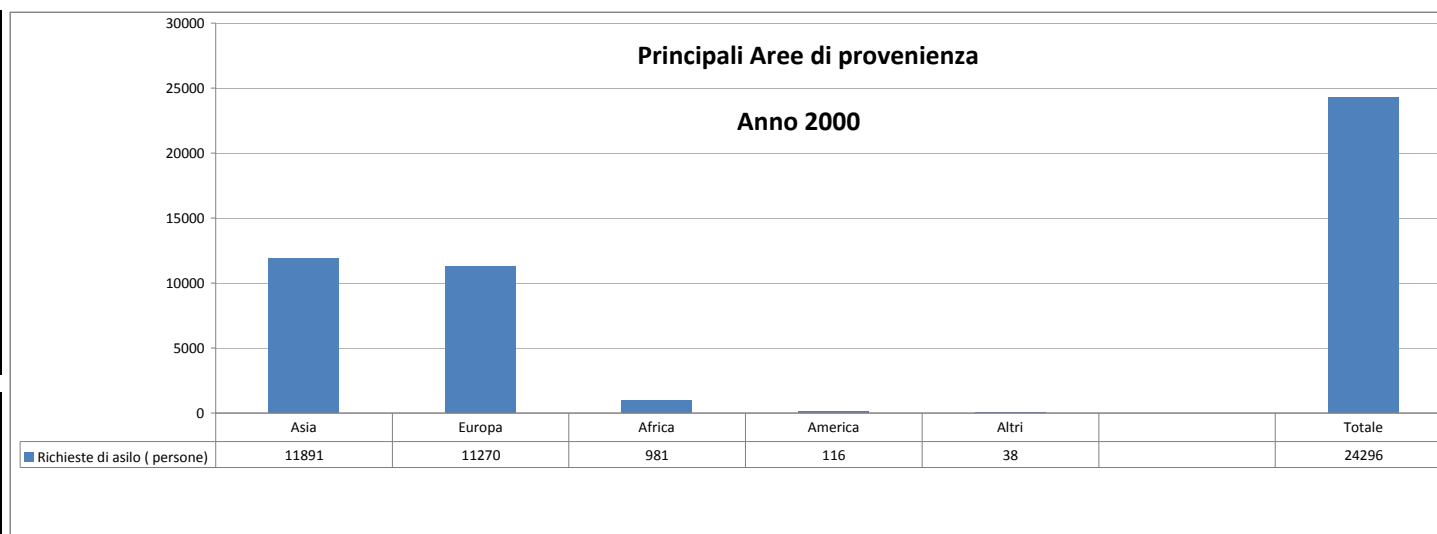
**Principali Paesi di Origine**

<i>Afghanistan</i>	<b>404</b>	<i>R. D. Congo</i>	<b>185</b>
<i>Albania</i>	<b>145</b>	<i>Romania</i>	<b>72</b>
<i>Bangladesh</i>	<b>49</b>	<i>Russia</i>	<b>110</b>
<i>Ex Jugoslavia</i>	<b>22718</b>	<i>Sierra Leone</i>	<b>51</b>
<i>Etiopia</i>	<b>125</b>	<i>Siria</i>	<b>49</b>
<i>Iran</i>	<b>239</b>	<i>Somalia</i>	<b>79</b>
<i>Iraq</i>	<b>8057</b>	<i>Turchia</i>	<b>4186</b>
		<i>Altre</i>	<b>849</b>
		<b>TOT</b>	<b>37318</b>

**Commissione Nazionale per il diritto di asilo  
Anno 2000  
Richieste di asilo**

<b>Richieste di asilo ( persone)</b>	
<b>Area geografica</b>	<b>Arrivi</b>
<b>Asia</b>	<b>11891</b>
<b>Europa</b>	<b>11270</b>
<b>Africa</b>	<b>981</b>
<b>America</b>	<b>116</b>
<b>Altri</b>	<b>38</b>
<b>Totale</b>	<b>24296</b>

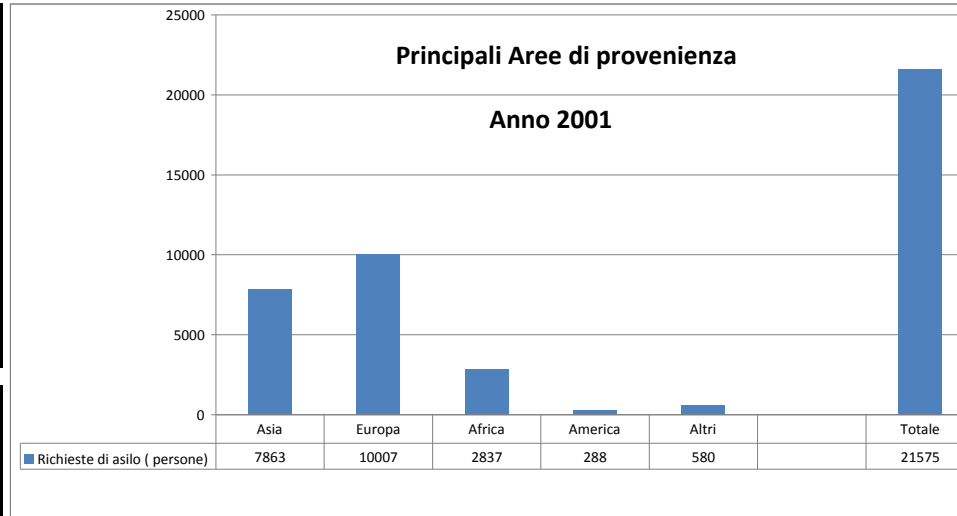
<b>Domande di asilo ( Mod. C3)</b>	
<b>Area geografica</b>	<b>Arrivi</b>
<b>Asia</b>	<b>9211</b>
<b>Europa</b>	<b>8175</b>
<b>Africa</b>	<b>862</b>
<b>America</b>	<b>90</b>
<b>Altri</b>	<b>25</b>
<b>TOTALE</b>	<b>18363</b>



<b>Principali Paesi di Origine</b>			
<i>Afghanistan</i>	<b>813</b>	<i>Romania</i>	<b>321</b>
<i>Albania</i>	<b>281</b>	<i>Russia</i>	<b>360</b>
<i>Bangladesh</i>	<b>100</b>	<i>Sierra Leone</i>	<b>172</b>
<i>Etiopia</i>	<b>79</b>	<i>Sri Lanka</i>	<b>231</b>
<i>Ex Jugoslavia</i>	<b>4236</b>	<i>Somalia</i>	<b>80</b>
<i>Iran</i>	<b>210</b>	<i>Turchia</i>	<b>5976</b>
<i>Iraq</i>	<b>10126</b>	<i>Altre</i>	<b>1081</b>
<i>R. D. Congo</i>	<b>230</b>	<b>TOT</b>	<b>24296</b>

**Commissione Nazionale per il diritto di asilo  
Anno 2001  
Richieste di asilo**

<b>Richieste di asilo ( persone)</b>	
<b>Area geografica</b>	<b>Arrivi</b>
Asia	<b>7863</b>
Europa	<b>10007</b>
Africa	<b>2837</b>
America	<b>288</b>
Altri	<b>580</b>
<b>Totale</b>	<b>21575</b>



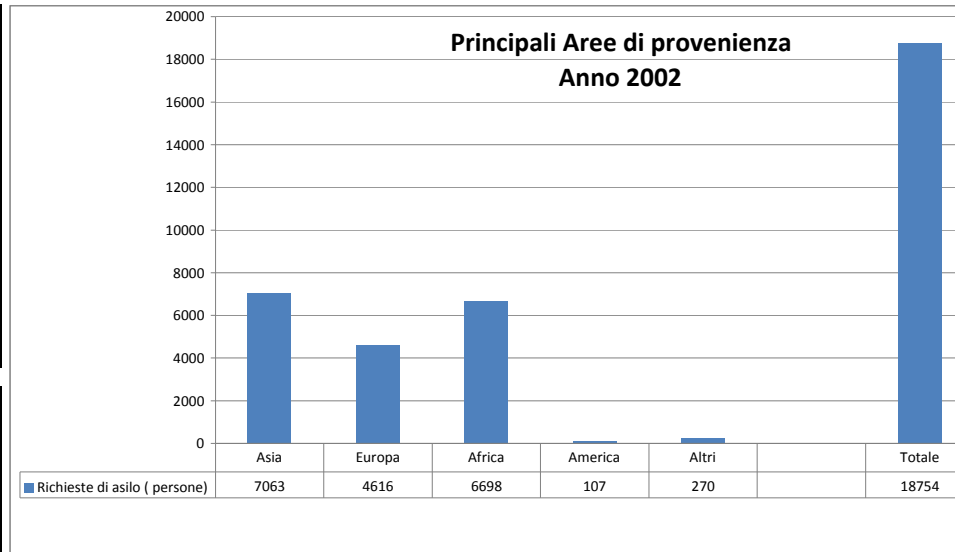
<b>Domande di asilo ( Mod. C3)</b>	
<b>Area geografica</b>	<b>Arrivi</b>
Asia	<b>6917</b>
Europa	<b>7282</b>
Africa	<b>2562</b>
America	<b>216</b>
Altri	<b>429</b>
<b>TOTALE</b>	<b>17406</b>

<b><u>Principali Paesi di Origine</u></b>			
Afghanistan	589	Etiopia	236
Albania	190	Iran	288
Bangladesh	280	Iraq	5025
Camerun	64	Nigeria	662
Colombia	237	Rep dem Congo	325
Ex Jugoslavia	3801	Romania	888
Eritrea	454	Sri Lanka	1139
Altre	2915	Turchia	4482
<b>Tot</b>	<b>21575</b>		

**Commissione Nazionale per il diritto di asilo  
Anno 2002  
Richieste di asilo**

<b>Richieste di asilo ( persone)</b>	
<b>Area geografica</b>	<b>Arrivi</b>
<b>Asia</b>	<b>7063</b>
<b>Europa</b>	<b>4616</b>
<b>Africa</b>	<b>6698</b>
<b>America</b>	<b>107</b>
<b>Altri</b>	<b>270</b>
<b>Totale</b>	<b>18754</b>

<b>Domande di asilo ( Mod. C3)</b>	
<b>Area geografica</b>	<b>Arrivi</b>
<b>Asia</b>	<b>6005</b>
<b>Europa</b>	<b>3569</b>
<b>Africa</b>	<b>6247</b>
<b>America</b>	<b>93</b>
<b>Altri</b>	<b>188</b>
<b>TOTALE</b>	<b>16102</b>

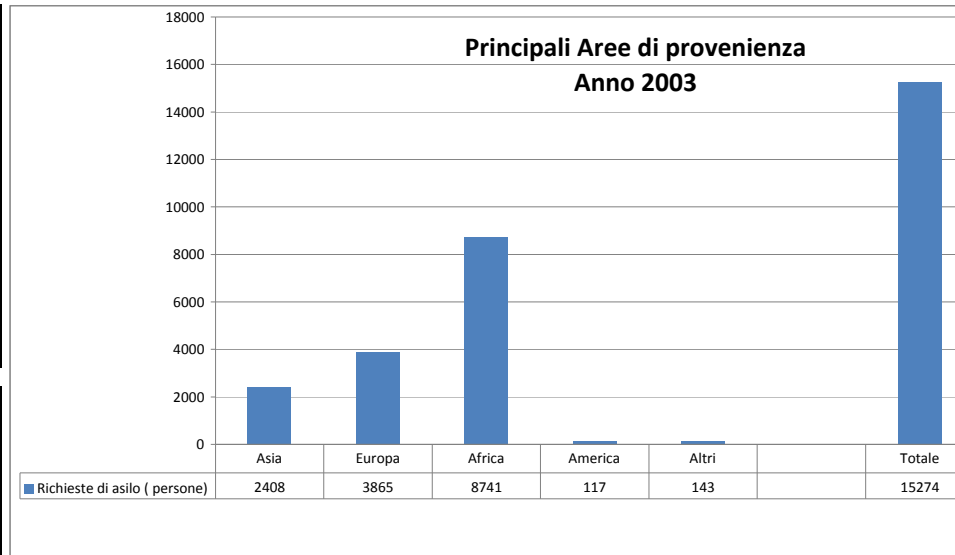


<b>Principali Paesi di Origine</b>					
<i>Afghanistan</i>	151	<i>Iran</i>	98	<i>Siria</i>	150
<i>Albania</i>	114	<i>Iraq</i>	2847	<i>Sri Lanka</i>	1539
<i>Bangladesh</i>	380	<i>Liberia</i>	1672	<i>Sudan</i>	897
<i>Camerun</i>	76	<i>Nigeria</i>	628	<i>Togo</i>	210
<i>Colombia</i>	79	<i>Pakistan</i>	1274	<i>Turchia</i>	978
<i>Ex Jugoslavia</i>	2338	<i>Rep dem Congo</i>	319	<i>Ucraina</i>	71
<i>Eritrea</i>	1008	<i>Romania</i>	849		
<i>Etiopia</i>	227	<i>Sierra Leone</i>	327		
<i>Altre</i>	2522	<b>Tot</b>		<b>18754</b>	

**Commissione Nazionale per il diritto di asilo  
Anno 2003  
Richieste di asilo**

<b>Richieste di asilo ( persone)</b>	
<b>Area geografica</b>	<b>Arrivi</b>
Asia	2408
Europa	3865
Africa	8741
America	117
Altri	143
<b>Totale</b>	<b>15274</b>

<b>Domande di asilo ( Mod. C3)</b>	
<b>Area geografica</b>	<b>Arrivi</b>
Asia	2289
Europa	3170
Africa	8231
America	104
Altri	137
<b>TOTALE</b>	<b>13931</b>

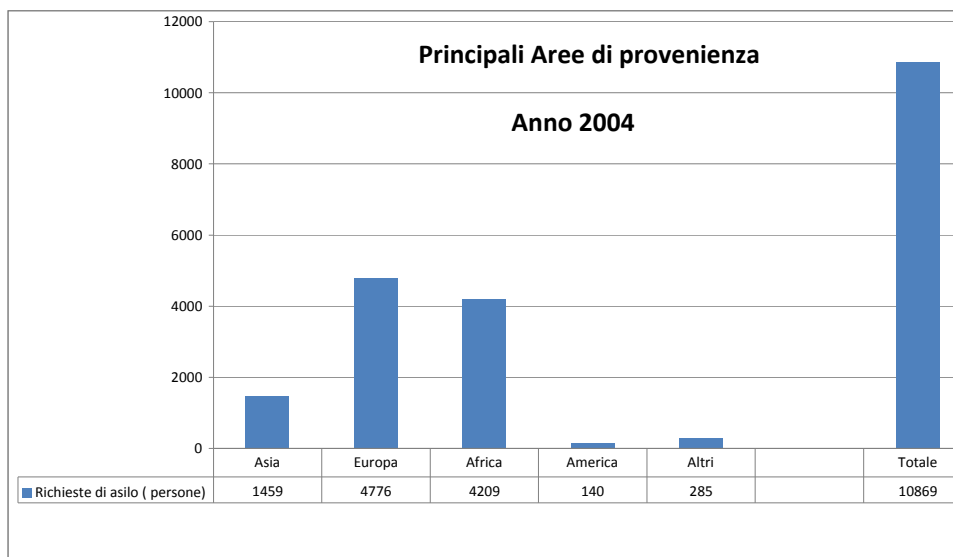


<b>Principali Paesi di Origine</b>					
<i>Afghanistan</i>	87	<i>Etiopia</i>	938	<i>Sierra Leone</i>	344
<i>Albania</i>	64	<i>Iran</i>	111	<i>Somalia</i>	1987
<i>Bangladesh</i>	302	<i>Iraq</i>	537	<i>Sri Lanka</i>	130
<i>Camerun</i>	100	<i>Liberia</i>	1553	<i>Sudan</i>	642
<i>Costa d'Avorio</i>	361	<i>Nigeria</i>	800	<i>Togo</i>	117
<i>Ex Jugoslavia</i>	664	<i>Rep dem Congo</i>	247	<i>Turchia</i>	557
<i>Eritrea</i>	1472	<i>Romania</i>	972	<i>Ucraina</i>	81
		<i>Pakistan</i>	788		
<i>Altre</i>	2420	<b>Tot</b>			<b>15274</b>

**Commissione Nazionale per il diritto di asilo  
Anno 2004  
Richieste di asilo**

<b>Richieste di asilo ( persone)</b>	
<b>Area geografica</b>	<b>Arrivi</b>
Asia	1459
Europa	4776
Africa	4209
America	140
Altri	285
<b>Totale</b>	<b>10869</b>

<b>Domande di asilo (Mod. C3)</b>	
<b>Area geografica</b>	<b>Arrivi</b>
Asia	1372
Europa	4046
Africa	4014
America	125
Altri	260
<b>TOTALE</b>	<b>9817</b>



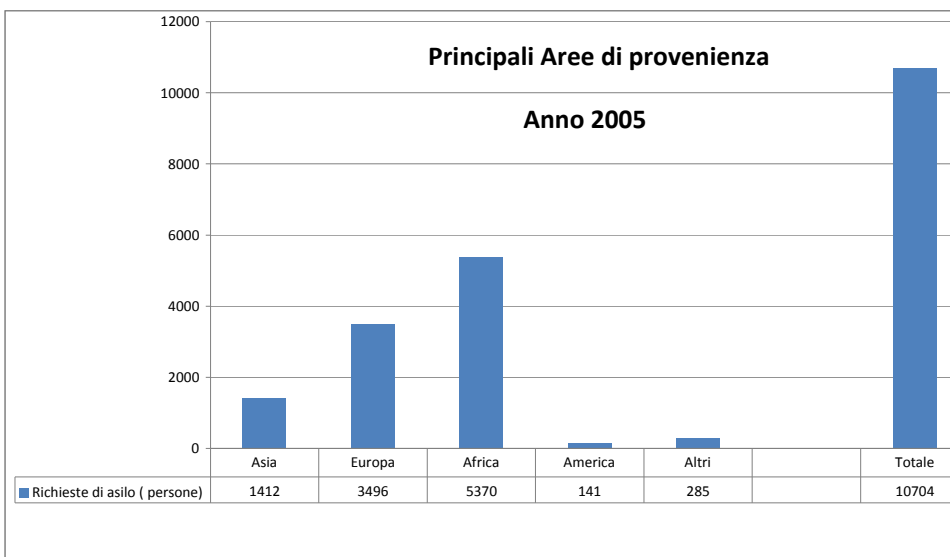
<b>Principali Paesi di Origine</b>					
<i>Afghanistan</i>	84	<i>Eritrea</i>	906	<i>Pakistan</i>	280
<i>Albania</i>	101	<i>Iran</i>	89	<i>Sierra Leone</i>	92
<i>Bangladesh</i>	352	<i>Iraq</i>	174	<i>Somalia</i>	193
<i>Bulgaria</i>	205	<i>Liberia</i>	366	<i>Sri Lanka</i>	49
<i>Camerun</i>	58	<i>Nigeria</i>	958	<i>Sudan</i>	504
<i>Costa d'Avorio</i>	186	<i>Rep dem Congo</i>	165	<i>Togo</i>	120
<i>Ex Jugoslavia</i>	2298	<i>Romania</i>	1502	<i>Turchia</i>	374
<i>Etiopia</i>	363	<i>Palestina</i>	188	<i>Ucraina</i>	76
<i>Altre</i>	1186	<b>Tot</b>		<b>10869</b>	



**Commissione Nazionale per il diritto di asilo  
Anno 2005  
Richieste di asilo**

<b>Richieste di asilo ( persone)</b>	
<b>Area geografica</b>	<b>Arrivi</b>
Asia	1412
Europa	3496
Africa	5370
America	141
Altri	285
<b>Totale</b>	<b>10704</b>

<b>Domande di asilo (Mod. C3)</b>	
<b>Area geografica</b>	<b>Arrivi</b>
Asia	1313
Europa	2830
Africa	5120
America	109
Altri	211
<b>TOTALE</b>	<b>9583</b>

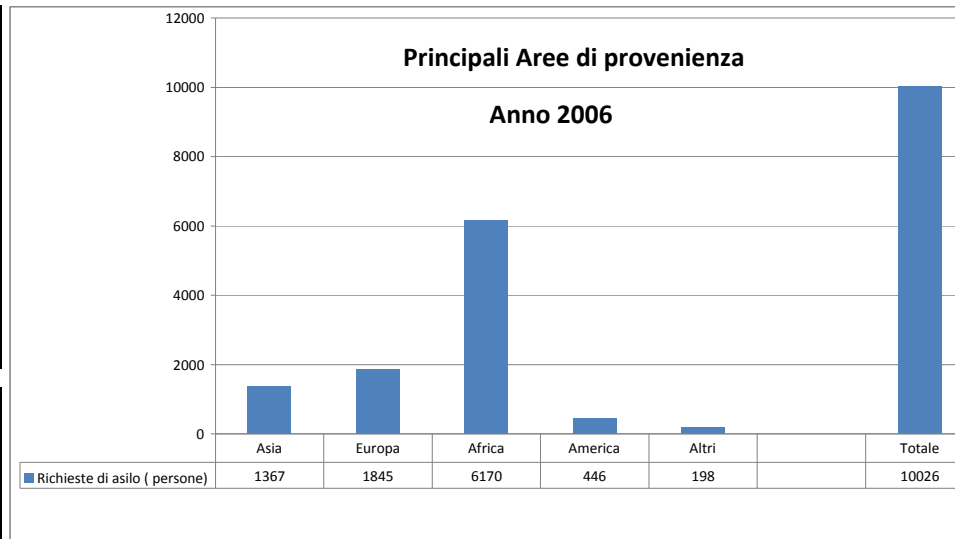


<b>Principali Paesi di Origine</b>					
<i>Afghanistan</i>	105	<i>Iran</i>	90	<i>Palestina</i>	63
<i>Albania</i>	36	<i>Iraq</i>	112	<i>Pakistan</i>	374
<i>Bangladesh</i>	391	<i>Liberia</i>	237	<i>Somalia</i>	121
<i>Camerun</i>	137	<i>Marocco</i>	103	<i>Sri Lanka</i>	51
<i>Costa d'Avorio</i>	608	<i>Nigeria</i>	795	<i>Sudan</i>	488
<i>Ex Jugoslavia</i>	1739	<i>Rep dem Congo</i>	57	<i>Togo</i>	462
<i>Etiopia</i>	462	<i>Romania</i>	1072	<i>Turchia</i>	301
<i>Eritrea</i>	1112	<i>Sierra Leone</i>	105	<i>Ucraina</i>	57
<i>Altre</i>	1626	<b>Tot</b>		<b>10704</b>	

**Commissione Nazionale per il diritto di asilo  
Anno 2006  
Richieste di asilo**

<b>Richieste di asilo ( persone)</b>	
<b>Area geografica</b>	<b>Arrivi</b>
Asia	1367
Europa	1845
Africa	6170
America	446
Altri	198
<b>Totale</b>	<b>10026</b>

<b>Domande di asilo (Mod. C3)</b>	
<b>Area geografica</b>	<b>Arrivi</b>
Asia	1269
Europa	1492
Africa	5960
America	347
Altri	166
<b>TOTALE</b>	<b>9234</b>

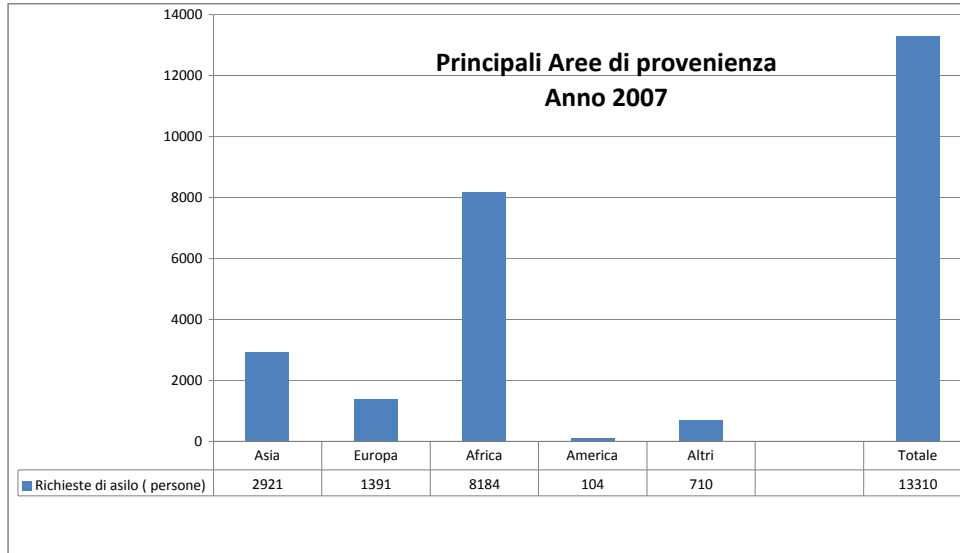


<b>Principali Paesi di Origine</b>					
Afghanistan	268	Ghana	411	Rep dem Congo	92
Bangladesh	327	Iran	77	Romania	139
Camerun	132	Iraq	135	Sierra Leone	67
Costa d'Avorio	557	Liberia	68	Somalia	104
Ex Jugoslavia	1119	Mali	82	Togo	569
Eritrea	1774	Marocco	347	Tunisia	59
Etiopia	344	Nigeria	930	Turchia	373
Gambia	86	Pakistan	233	Ucraina	28
Altre	1705	<b>Tot</b>	<b>10026</b>		

**Commissione Nazionale per il diritto di asilo  
Anno 2007  
Richieste di asilo**

<b>Richieste di asilo ( persone)</b>	
<b>Area geografica</b>	<b>Arrivi</b>
Asia	2921
Europa	1391
Africa	8184
America	104
Altri	710
<b>Totale</b>	<b>13310</b>

<b>Domande di asilo (Mod. C3)</b>	
<b>Area geografica</b>	<b>Arrivi</b>
Asia	2690
Europa	1181
Africa	7897
America	96
Altri	587
<b>TOTALE</b>	<b>12451</b>

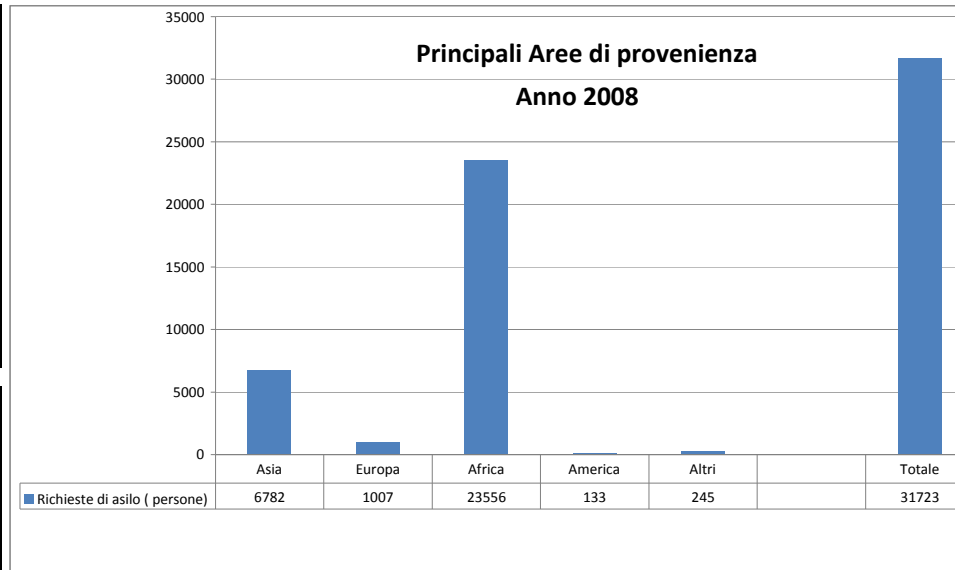


<b>Principali Paesi di Origine</b>					
Afghanistan	971	Ghana	571	Sierra Leone	57
Bangladesh	362	Guinea	294	Sri Lanka	248
Camerun	163	Iran	113	Somalia	578
Costa d'Avorio	1091	Iraq	394	Sudan	354
Ex Jugoslavia	736	Mali	226	Togo	359
Eritrea	1962	Nigeria	930	Tunisia	18
Etiopia	339	Pakistan	326	Turchia	487
Gambia	130	Rep dem Congo	70	Ucraina	34
Altre	2497	<b>Tot</b>	<b>13310</b>		

**Commissione Nazionale per il diritto di asilo  
Anno 2008  
Richieste di asilo**

<b>Richieste di asilo ( persone)</b>	
<b>Area geografica</b>	<b>Arrivi</b>
Asia	6782
Europa	1007
Africa	23556
America	133
Altri	245
<b>Totale</b>	<b>31723</b>

<b>Domande di asilo (Mod. C3)</b>	
<b>Area geografica</b>	<b>Arrivi</b>
Asia	6612
Europa	940
Africa	23230
America	118
Altri	227
<b>TOTALE</b>	<b>31100</b>

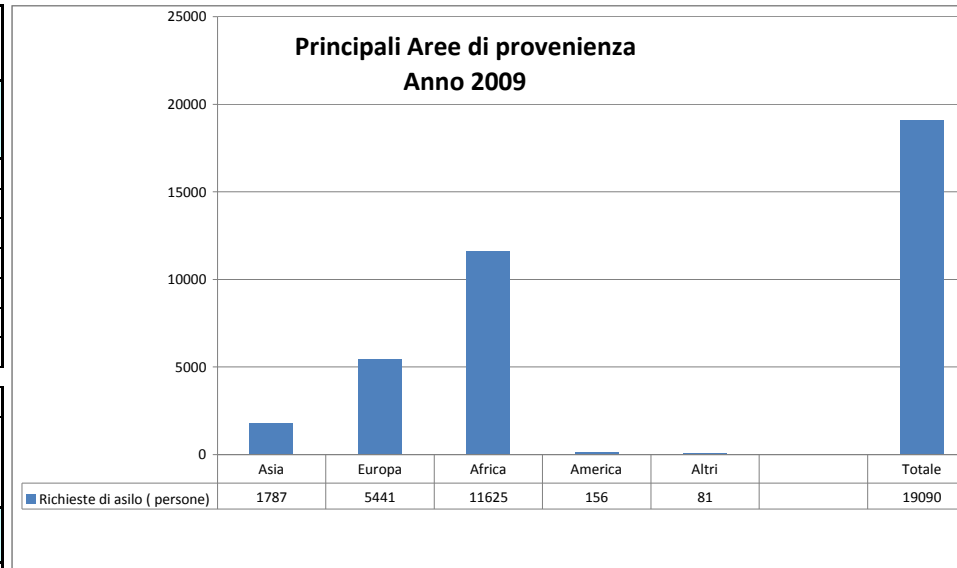


<b>Principali Paesi di Origine</b>					
<i>Afghanistan</i>	1840	<i>Ghana</i>	1909	<i>Sierra Leone</i>	85
<i>Algeria</i>	480	<i>Guinea</i>	514	<i>Sri Lanka</i>	200
<i>Bangladesh</i>	1786	<i>Iran</i>	149	<i>Somalia</i>	4960
<i>Burkina Faso</i>	713	<i>Iraq</i>	773	<i>Sudan</i>	496
<i>Costa d'Avorio</i>	1724	<i>Mali</i>	432	<i>Togo</i>	589
<i>Ex Jugoslavia</i>	355	<i>Nigeria</i>	6142	<i>Tunisia</i>	298
<i>Eritrea</i>	3085	<i>Pakistan</i>	1233	<i>Turchia</i>	539
<i>Etiopia</i>	365	<i>Rep dem Congo</i>	140	<i>Altre</i>	2521
<i>Gambia</i>	395	<b>Tot</b>			<b>31723</b>

**Commissione Nazionale per il diritto di asilo  
Anno 2009  
Richieste di asilo**

<b>Richieste di asilo ( persone)</b>	
<b>Area geografica</b>	<b>Arrivi</b>
Asia	1787
Europa	5441
Africa	11625
America	156
Altri	81
<b>Totale</b>	<b>19090</b>

<b>Domande di asilo (Mod. C3)</b>	
<b>Area geografica</b>	<b>Arrivi</b>
Asia	1179
Europa	4448
Africa	10118
America	114
Altri	59
<b>TOTALE</b>	<b>15918</b>

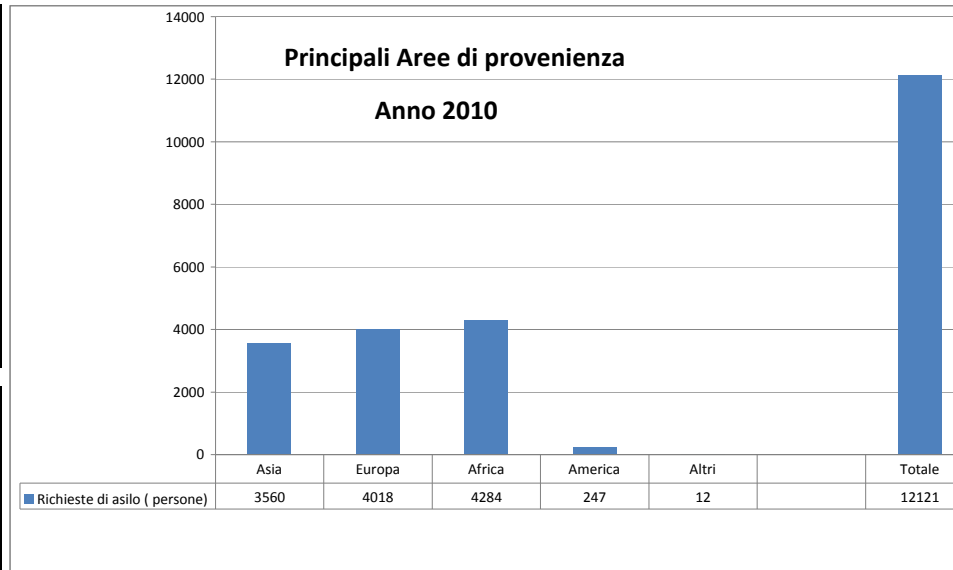


<b>Principali Paesi di Origine</b>					
<i>Afghanistan</i>	786	<i>Gaza ( striscia di)</i>	150	<i>Sierra Leone</i>	69
<i>Algeria</i>	125	<i>Ghana</i>	1039	<i>Sri Lanka</i>	156
<i>Bangladesh</i>	1403	<i>Guinea</i>	256	<i>Somalia</i>	1617
<i>Burkina Faso</i>	265	<i>Iran</i>	234	<i>Sudan</i>	101
<i>Costa d'Avorio</i>	674	<i>Iraq</i>	487	<i>Togo</i>	166
<i>Ex Jugoslavia</i>	934	<i>Mali</i>	214	<i>Tunisia</i>	241
<i>Eritrea</i>	1109	<i>Nigeria</i>	4274	<i>Turchia</i>	645
<i>Etiopia</i>	63	<i>Pakistan</i>	1475	<i>Altre</i>	2160
<i>Gambia</i>	312	<i>Rep dem Congo</i>	135	<b>Tot</b>	<b>19090</b>

**Commissione Nazionale per il diritto di asilo  
Anno 2010  
Richieste di asilo**

<b>Richieste di asilo ( persone)</b>	
<b>Area geografica</b>	<b>Arrivi</b>
Asia	3560
Europa	4018
Africa	4284
America	247
Altri	12
<b>Totale</b>	<b>12121</b>

<b>Domande di asilo (Mod. C3)</b>	
<b>Area geografica</b>	<b>Arrivi</b>
Asia	3179
Europa	1807
Africa	3719
America	186
Altri	6
<b>TOTALE</b>	<b>8897</b>

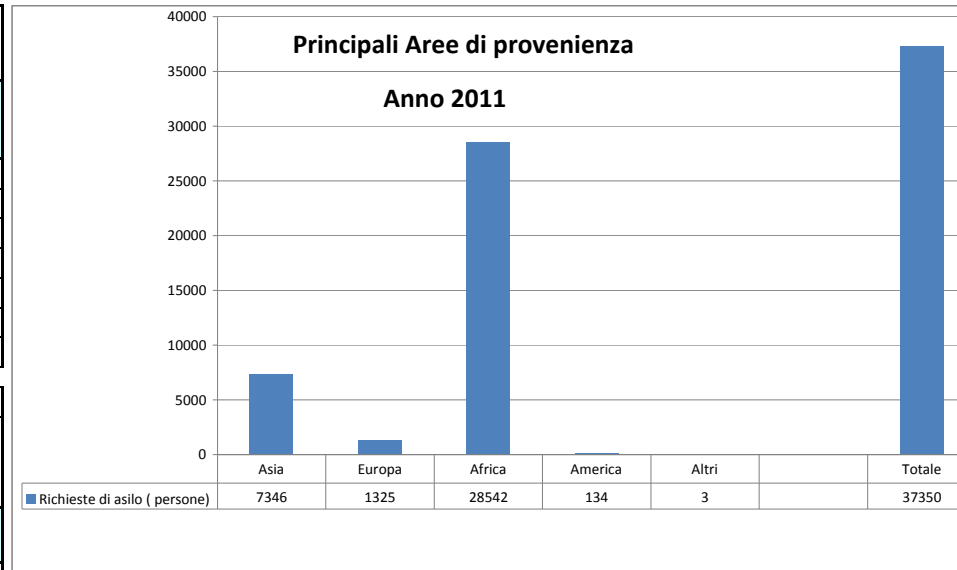


<b>Principali Paesi di Origine</b>					
<i>Afghanistan</i>	999	<i>Gaza ( striscia di)</i>	166	<i>Senegal</i>	182
<i>Algeria</i>	96	<i>Ghana</i>	349	<i>Sri Lanka</i>	115
<i>Bangladesh</i>	268	<i>Guinea</i>	216	<i>Somalia</i>	99
<i>Burkina Faso</i>	107	<i>Iran</i>	338	<i>Sudan</i>	43
<i>Costa d'Avorio</i>	288	<i>Iraq</i>	492	<i>Togo</i>	99
<i>Ex Jugoslavia</i>	2249	<i>Mali</i>	86	<i>Tunisia</i>	164
<i>Eritrea</i>	210	<i>Nigeria</i>	1632	<i>Turchia</i>	1020
<i>Etiopia</i>	47	<i>Pakistan</i>	1115	<i>Altre</i>	1522
<i>Gambia</i>	103	<i>Rep dem Congo</i>	116	<b>Tot</b>	<b>12121</b>

**Commissione Nazionale per il diritto di asilo  
Anno 2011  
Richieste di asilo**

<b>Richieste di asilo ( persone)</b>	
<b>Area geografica</b>	<b>Arrivi</b>
Asia	7346
Europa	1325
Africa	28542
America	134
Altri	3
<b>Totale</b>	<b>37350</b>

<b>Domande di asilo (Mod. C3)</b>	
<b>Area geografica</b>	<b>Arrivi</b>
Asia	6044
Europa	888
Africa	25606
America	104
Altri	3
<b>TOTALE</b>	<b>32645</b>



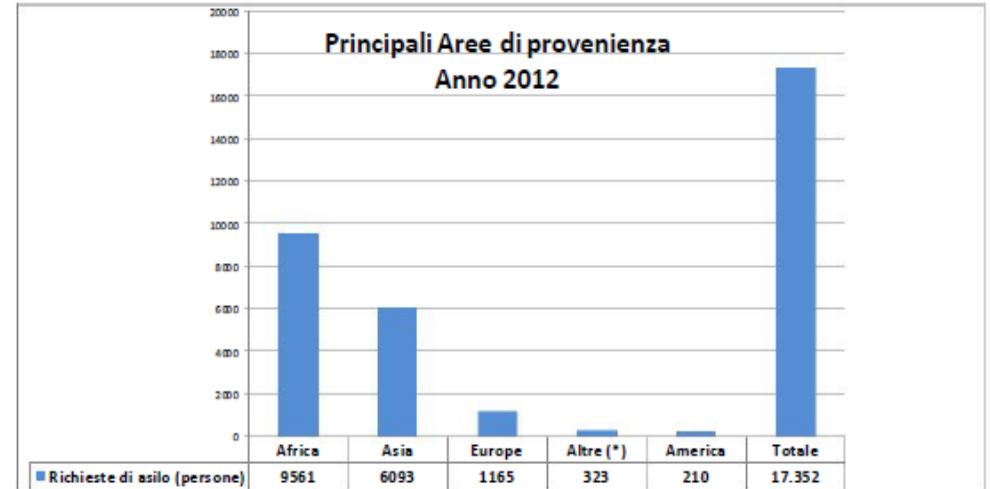
<b>Principali Paesi di Origine</b>					
<i>Afghanistan</i>	1503	<i>Mali</i>	2607	<i>Altre</i>	3593
<i>Bangladesh</i>	1691	<i>Marocco</i>	291		
<i>Burkina Faso</i>	769	<i>Niger</i>	559		
<i>Ciad</i>	520	<i>Nigeria</i>	7030		
<i>Costa d'Avorio</i>	2095	<i>Pakistan</i>	2444		
<i>Eritrea</i>	560	<i>Sudan</i>	777		
<i>Etiopia</i>	342	<i>Senegal</i>	801		
<i>Ghana</i>	3402	<i>Siria</i>	336		
<i>Guinea</i>	540	<i>Somalia</i>	1244		
<i>Iraq</i>	342	<i>Tunisia</i>	4805		
<i>Libia</i>	419	<i>Turchia</i>	680	<b>Tot</b>	<b>37350</b>

dati soggetto a possibili variazioni

**Commissione Nazionale per il diritto di asilo**  
**Richieste di asilo**  
**Anno 2012**

Richieste di asilo (persone)	
Area geografica	Arrivi
Africa	9561
Asia	6093
Europe	1165
Altre (*)	323
America	210
<b>Totale</b>	<b>17.352</b>

Domande di asilo (Mod. C3)	
Area geografica	Arrivi
Africa	8591
Asia	6004
Europe	809
Altre (*)	296
America	186
<b>Totale</b>	<b>15.886</b>



Principali Paesi di Origine					
Pakistan	2601	Turchia	478	Togo	102
Nigeria	1613	Egitto	445	Etiopia	101
Afghanistan	1495	Iraq	403	Mauritania	100
Senegal	939	Siria	354	Algeria	95
Tunisia	893	Gambia	321	Altri	1922
Ghana	846	Marocco	282		
Somalia	807	Bosnia Erzegovina	273		
Mali	785	Guinea	183		
Eritrea	734	Iran	169		
Costa d'Avorio	629	Burkina Faso	114		
Bangladesh	566	Kosovo	102	<b>Totale</b>	<b>17.352</b>

(\*) Altre: Oceania - Apolidi - Cittadinanza Sconosciuta, ecc.

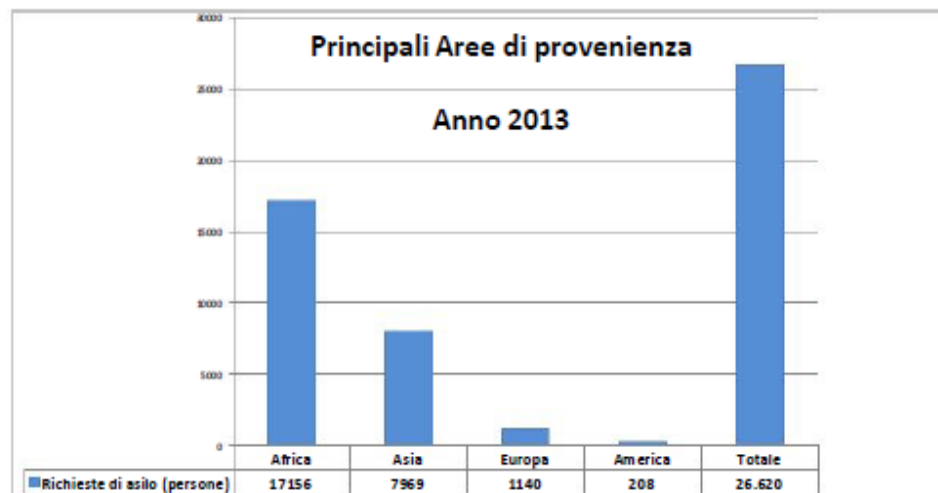
Fonte: S.I. Vestanet C3



Commissione Nazionale per il diritto di asilo  
 Richieste di asilo  
 Anno 2013

Richieste di asilo (persone)	
Area geografica	Arrivi
Africa	17156
Asia	7969
Europa	1140
America	208
Oceania	1
Altre (*)	146
<b>Totale</b>	<b>26.620</b>

Domande di asilo (Mod. C3)	
Area geografica	Arrivi
Africa	16520
Asia	7479
Europa	880
America	192
Oceania	1
Altre (*)	135
<b>Totale</b>	<b>25.207</b>



Principali Paesi di Origine					
Nigeria	3519	Iraq	553	Sudan	148
Pakistan	3232	Tunisia	509	Algeria	137
Somalia	2774	Turchia	495	Serbia	117
Eritrea	2109	Bangladesh	464	Guinea-Bissau	117
Afghanistan	2056	Iran	396	Altri	1904
Mali	1806	Marocco	308		
Gambia	1760	Etiopia	301		
Senegal	1021	Costa d'Avorio	259		
Egitto	907	Bosnia Erzegovina	182		
Siria	635	Guinea	171		
Ghana	577	Palestina	163	<b>Totale</b>	<b>26.620</b>

(\*) Altre: Apolidi - Cittadinanza sconosciuta, ecc.

Fonte: S.I. Vestanet C3

## Commissione Nazionale per il diritto di asilo

### Richieste di asilo Anno 2014

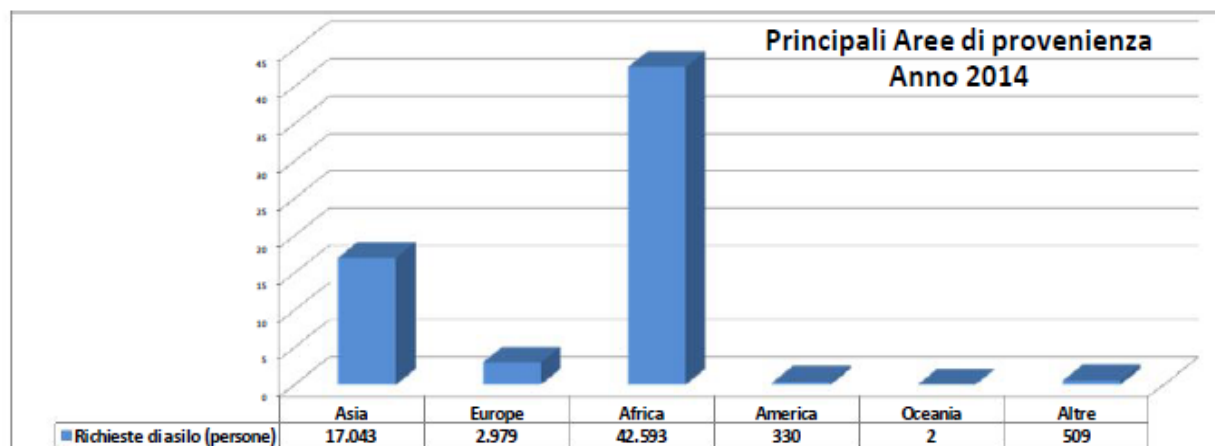
Richieste di asilo (persone)	
Area geografica	N.
Asia	17.043
Europe	2.979
Africa	42.593
America	330
Oceania	2
Altre	509
<b>Totale</b>	<b>63.456</b>

Domande di asilo (Mod. C3)	
Area geografica	N.
Asia	16.634
Europe	2.314
Africa	41.964
America	288
Oceania	2
Altri	509
<b>Totale</b>	<b>61.711</b>

Richieste di asilo (persone)	
Sesso	N.
Maschio	58.703
Femmina	4.753
<b>Totale</b>	<b>63.456</b>

(\*) Altre: Apolidi - Cittadinanza Sconosciuta, ecc.

Fonte S.I. Vestanet C3



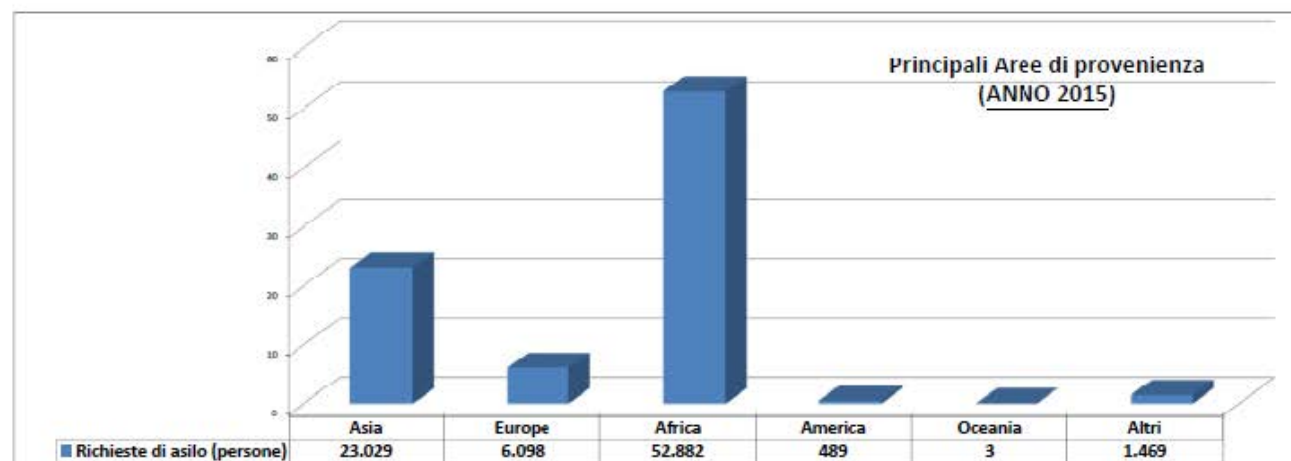
<b>Principali Paesi di Origine</b>					
Nigeria	10.040	Somalia	797	Sudan	219
Mali	9.692	Iraq	784	Togo	203
Gambia	8.477	Egitto	659	Palestina	195
Pakistan	7.064	Siria	502	Camerun	187
Senegal	4.615	Tunisia	480	Altri	3.280
Banladesh	4.511	Eritrea	474		
Afghanistan	2.994	Guinea-Bissau	410		
Ghana	2.161	Turchia	403		
Ukraine	1.933	Iran	376		
Costa d'Avorio	1.485	Marocco	308		
Guinea	923	Burkina Faso	284	<b>Totale</b>	<b>63.456</b>

**Commissione Nazionale per il diritto di asilo**  
**Richieste di asilo**  
**Anno 2015**

<b>Richieste di asilo (persone)</b>	
<b>Area geografica</b>	<b>N.</b>
Asia	23.029
Europe	6.098
Africa	52.882
America	489
Oceania	3
Altri	1.469
<b>Totale</b>	<b>83.970</b>

<b>Richieste di asilo (persone)</b>	
<b>Sesso</b>	<b>N.</b>
Maschio	74.280
Femmina	9.690
<b>Totale</b>	<b>83.970</b>

<b>Richieste di asilo (persone)</b>	
<b>Fasce d'età</b>	<b>N.</b>
Asia	22.387
Europe	4.787
Africa	51.629
America	412
Oceania	3
Altri	1.462
<b>Totale</b>	<b>80.680</b>



<b>Principali Paesi di Origine</b>					
Nigeria	18.174	Somalia	747	Camerun	335
Pakistan	10.403	Eritrea	729	Tunisia	305
Gambia	8.022	Guinea Bissau	682	Togo	299
Senegal	6.386	Marocco	604	Turchia	276
Bangladesh	6.056	Egitto	589	Altri	5.198
Mali	5.455	Iraq	527		
Ucraina	4.653	Siria	497		
Afghanistan	3.975	Albania	424		
Ghana	3.697	Burkina Faso	412		
Costa D'Avorio	3.115	Cina	358		
Guinea	1.704	Kosovo	348		
		<b>Totale</b>			<b>83.970</b>

(\*) Altri: Apolidi - Cittadinanza sconosciuta, ecc.

# Commissione Nazionale per il diritto di asilo

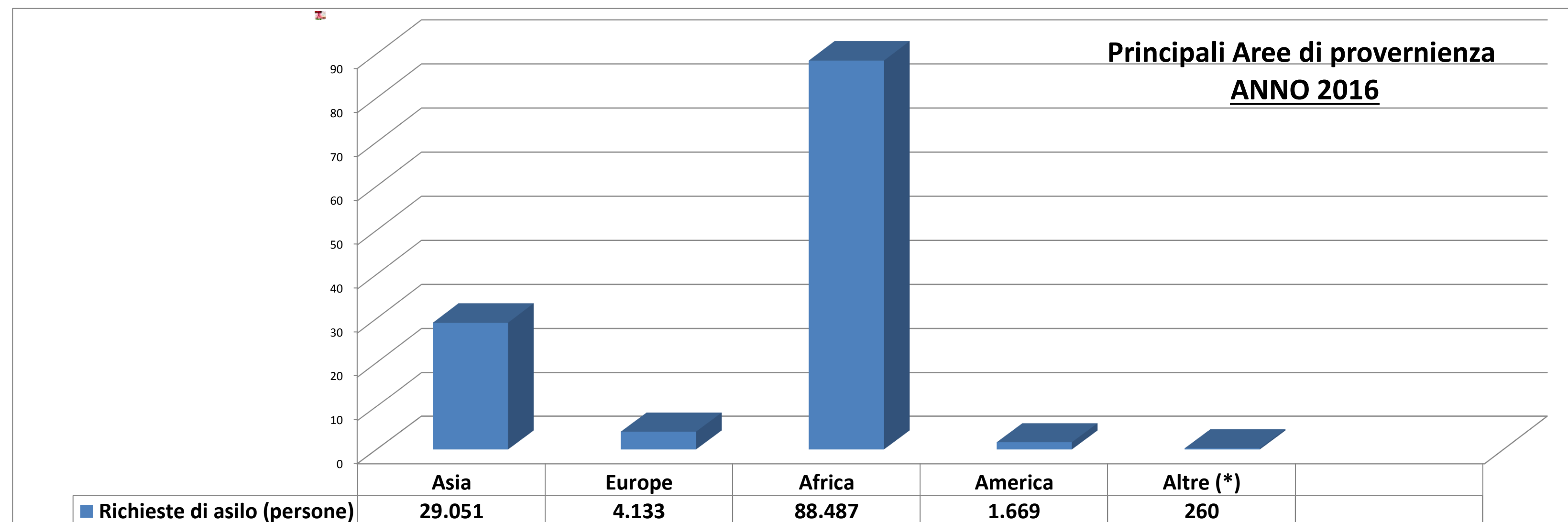
## Richieste di asilo

### Anno 2016

Richieste di asilo (persone)		
Area geografica	N.	%
Asia	29.051	24%
Europe	4.133	3%
Africa	88.487	72%
America	1.669	1%
Altre (*)	260	0%
<b>Totale</b>	<b>123.600</b>	

Richieste di asilo (persone)		
Sesso	N.	%
Maschio	105.006	85%
Femmina	18.594	15%
<b>Totale</b>	<b>123.600</b>	

Richieste di asilo (persone)		
Fasce d'età	N.	%
0 - 13	5.228	4%
14 - 17	6.328	5%
18 - 34	99.066	80%
35 - 64	12.888	10%
65 - oltre	90	0%
<b>Totale</b>	<b>123.600</b>	



Principali Paesi di Origine								
Nigeria	27.289	22%	Ucraina	2.628	2%	Togo	658	1%
Pakistan	13.660	11%	Somalia	2.404	2%	Sierra Leone	618	1%
Gambia	9.040	7%	Camerun	1.987	2%	India	555	0%
Senegal	7.723	6%	Siria	1.590	1%	Sudan	503	0%
Eritrea	7.472	6%	Marocco	1.556	1%	Altri	5.402	4%
Costa D'Avorio	7.459	6%	Iraq	1.538	1%			
Bangladesh	6.818	6%	El Salvador	1.087	1%			
Mali	6.438	5%	Cina	871	1%			
Guinea	6.057	5%	Burkina Faso	850	1%			
Ghana	5.018	4%	Egitto	787	1%			
Afghanistan	2.852	2%	Guinea - Bissau	740	1%	<b>Totale</b>	<b>123.600</b>	<b>100%</b>

(\*) Altre: Apolidi - Cittadinanza Sconosciuta, ecc.

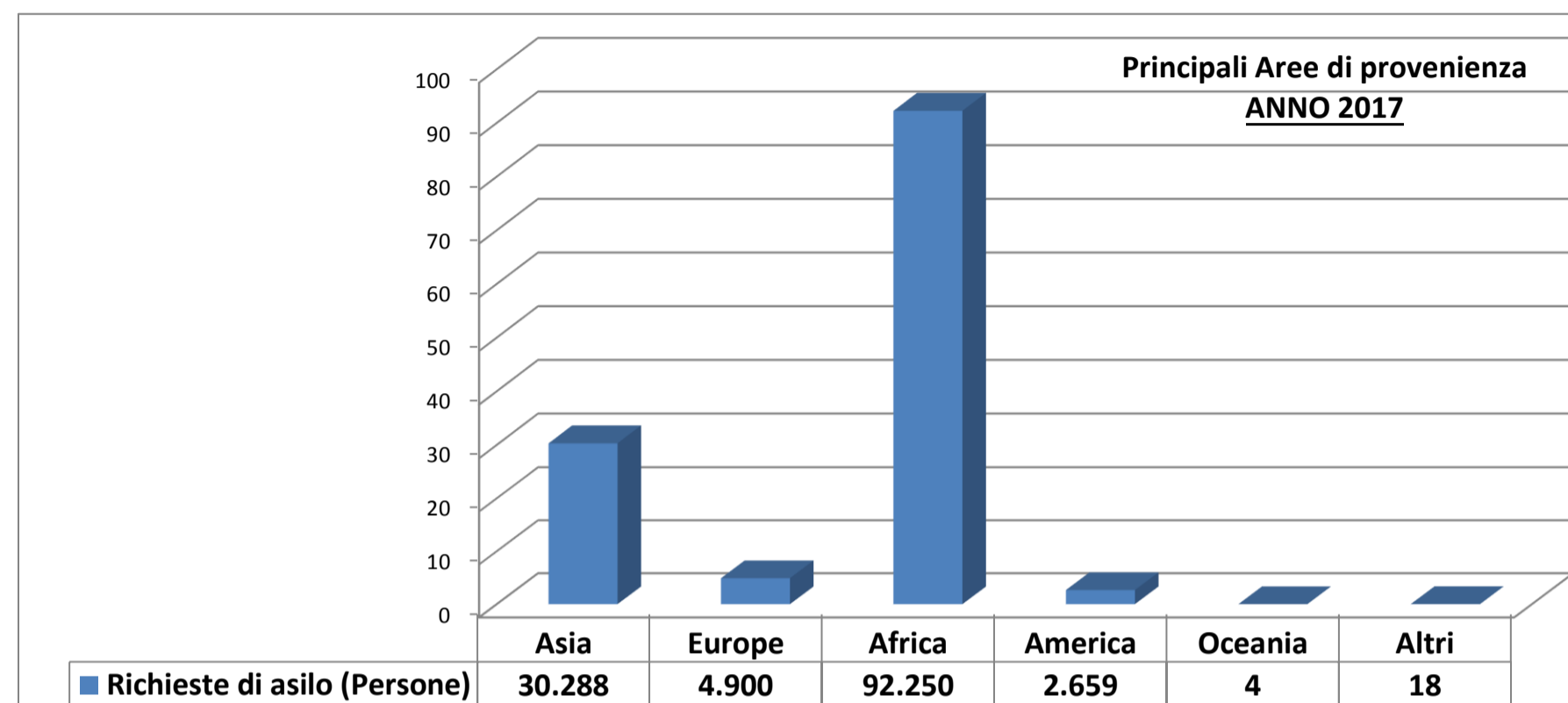
Fonte Vestanet C3

**Commissione Nazionale per il diritto di asilo**  
**Richieste di asilo**  
**Anno 2017**

Richieste di asilo (persone)		
Area geografica	N.	%
Asia	30.288	23%
Europe	4.900	4%
Africa	92.250	71%
America	2.659	2%
Oceania	4	0%
Altri	18	0%
<b>Totale</b>	<b>130.119</b>	

Richieste di asilo (persone)		
Sesso	N.	%
Maschio	109.066	84%
Femmina	21.053	16%
<b>Totale</b>	<b>130.119</b>	

Richieste di asilo (persone)		
Fasce d'età	N.	%
0 - 13	6.075	5%
14 - 17	10.232	8%
18 - 34	99.305	76%
35 - 64	14.407	11%
65 - oltre	100	0%
<b>Totale</b>	<b>130.119</b>	



Principali Paesi di Origine										
Nigeria	25.964	20%	Siria	2.270	2%	Togo	710	1%		
Bangladesh	12.731	10%	Somalia	2.055	2%	Kosovo	631	0%		
Pakistan	9.728	7%	Camerun	2.034	2%	Georgia	550	0%		
Gambia	9.085	7%	Marocco	1.852	1%	Venezuela	544	0%		
Senegal	8.680	7%	Iraq	1.661	1%	Altri	8.055	6%		
Costa D'Avorio	8.374	6%	El Salvador	1.407	1%					
Guinea	7.777	6%	Sierra Leone	1.099	1%					
Mali	7.757	6%	Afghanistan	982	1%					
Ghana	5.575	4%	Guinea - Bissau	966	1%					
Eritrea	4.979	4%	Burkina Faso	962	1%					
Ucraina	2.862	2%	Egitto	829	1%	<b>Totale</b>	<b>130.119</b>	<b>100%</b>		

(\*) Altre: Apolidi - Cittadinanza Sconosciuta, ecc.

Fonte Vestanet C3

# Commissione Nazionale per il diritto di asilo

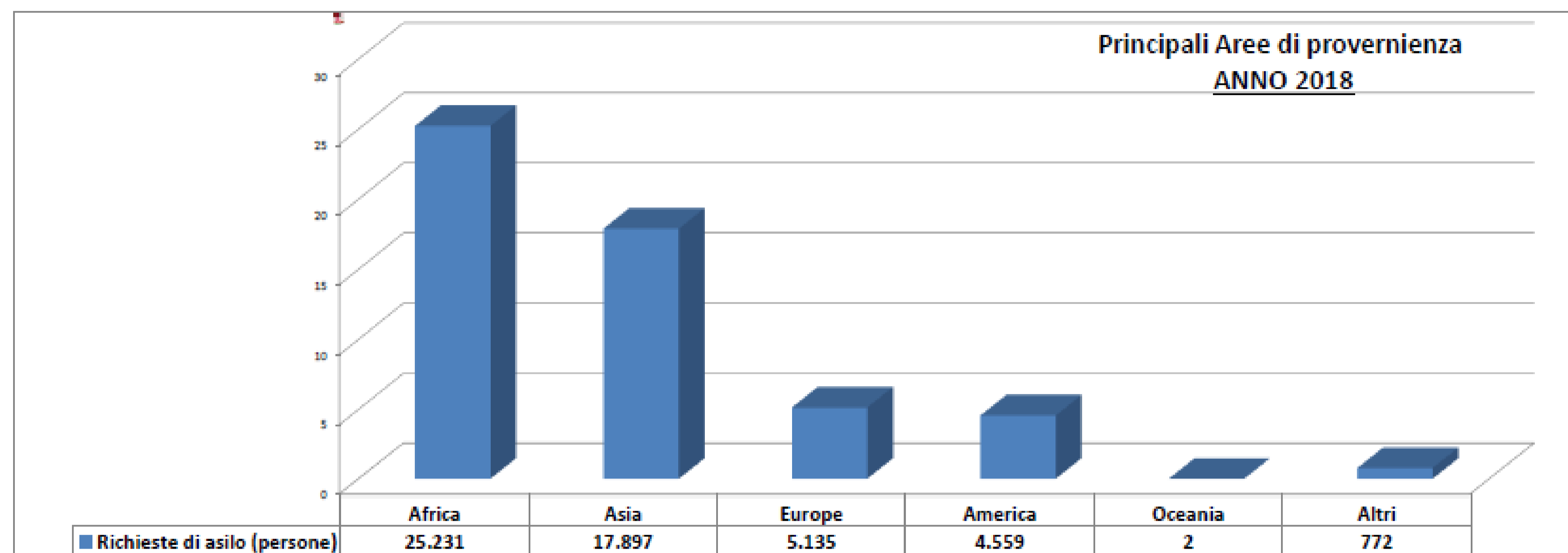
## Richieste di asilo

Anno 2018

Richieste di asilo (persone)		
Area geografica	N.	%
Africa	25.231	47%
Asia	17.897	33%
Europe	5.135	10%
America	4.559	9%
Oceania	2	0%
Altri	772	1%
<b>Totale</b>	<b>53.596</b>	

Richieste di asilo (persone)		
Sesso	N.	%
Maschio	41.851	78%
Femmina	11.745	22%
<b>Totale</b>	<b>53.596</b>	

Richieste di asilo (persone)		
Fasce d'età	N.	%
0 - 13	104	0%
14 - 17	3.663	7%
18 - 34	37.998	71%
35 - 64	11.685	22%
65 - oltre	146	0%
<b>Totale</b>	<b>53.596</b>	



Principali Paesi di Origine								
Pakistan	7.368	14%	Ghana	1.171	2%	Kosovo	538	1%
Nigeria	6.336	12%	Georgia	1.086	2%	Colombia	493	1%
Bangladesh	5.026	9%	Albania	1.002	2%	Sri Lanka	468	1%
Senegal	2.867	5%	Venezuela	993	2%	Turchia	454	1%
Ucraina	2.517	5%	Tunisia	895	2%	Altri	7.062	13%
Mali	2.266	4%	India	843	2%			
Gambia	2.101	4%	Iraq	838	2%			
El Salvador	1.735	3%	Eritrea	818	2%			
Marocco	1.734	3%	Egitto	674	1%			
Costa D'Avorio	1.668	3%	Somalia	621	1%			
Guinea	1.421	3%	Perù	601	1%	<b>Totale</b>	<b>53.596</b>	<b>100%</b>

(\*) Altre: Apolidi - Cittadinanza Sconosciuta, ecc.

Fonte Vestanet C3

# Commissione Nazionale per il diritto di asilo

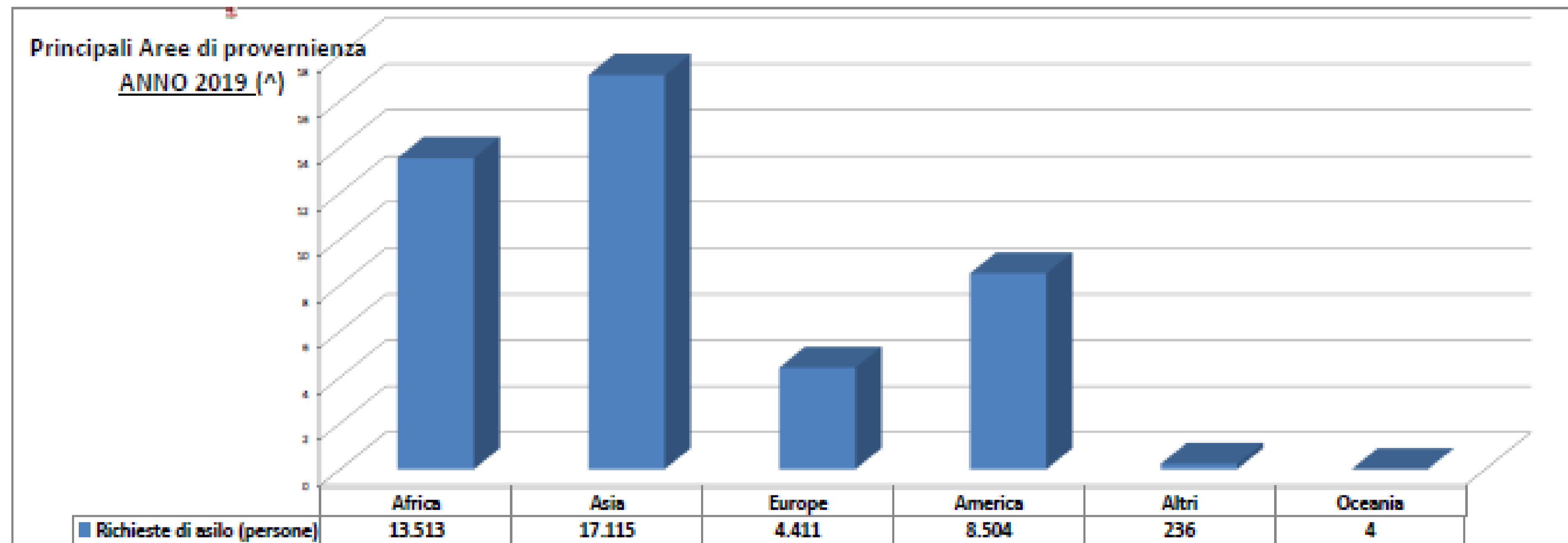
## Richieste di asilo

Anno 2019

Richieste di asilo (persone)		
Area geografica	N.	%
Africa	13.513	31%
Asia	17.115	39%
Europe	4.411	10%
America	8.504	19%
Altri	236	1%
Oceania	4	0%
<b>Totale</b>	<b>43.783</b>	

Richieste di asilo (persone)		
Sesso	N.	%
Maschio	32.085	73%
Femmina	11.698	27%
<b>Totale</b>	<b>43.783</b>	

Richieste di asilo (persone)		
Fasce d'età	N.	%
0 - 13	5.246	12%
14 - 17	1.386	3%
18 - 34	26.769	61%
35 - 64	10.243	23%
65 - oltre	139	0%
<b>Totale</b>	<b>43.783</b>	



Principali Paesi di Origine								
Pakistan	8.733	16%	Georgia	974	2%	Turchia	459	1%
Nigeria	3.522	7%	Iraq	945	2%	Somalia	407	1%
Bangladesh	2.951	6%	Gambia	932	2%	Sri Lanka	392	1%
El Salvador	2.526	5%	Colombia	881	2%	Honduras	364	1%
Peru	2.451	5%	Egitto	838	2%	Altri	4.502	8%
Ucraina	1.839	3%	Tunisia	741	1%			
Senegal	1.691	3%	Costa d'Avorio	631	1%			
Marocco	1.595	3%	Mali	613	1%			
Albania	1.568	3%	Afghanistan	599	1%			
Venezuela	1.549	3%	Ghana	545	1%			
India	1.068	2%	Cina	467	1%	<b>Totale</b>	<b>43.783</b>	<b>100%</b>

(\*) Altri: Apolidi - Cittadinanza sconosciuta, ecc.

Fonte Vestanet C3

^ Dati consolidati

# Commissione Nazionale per il diritto di asilo

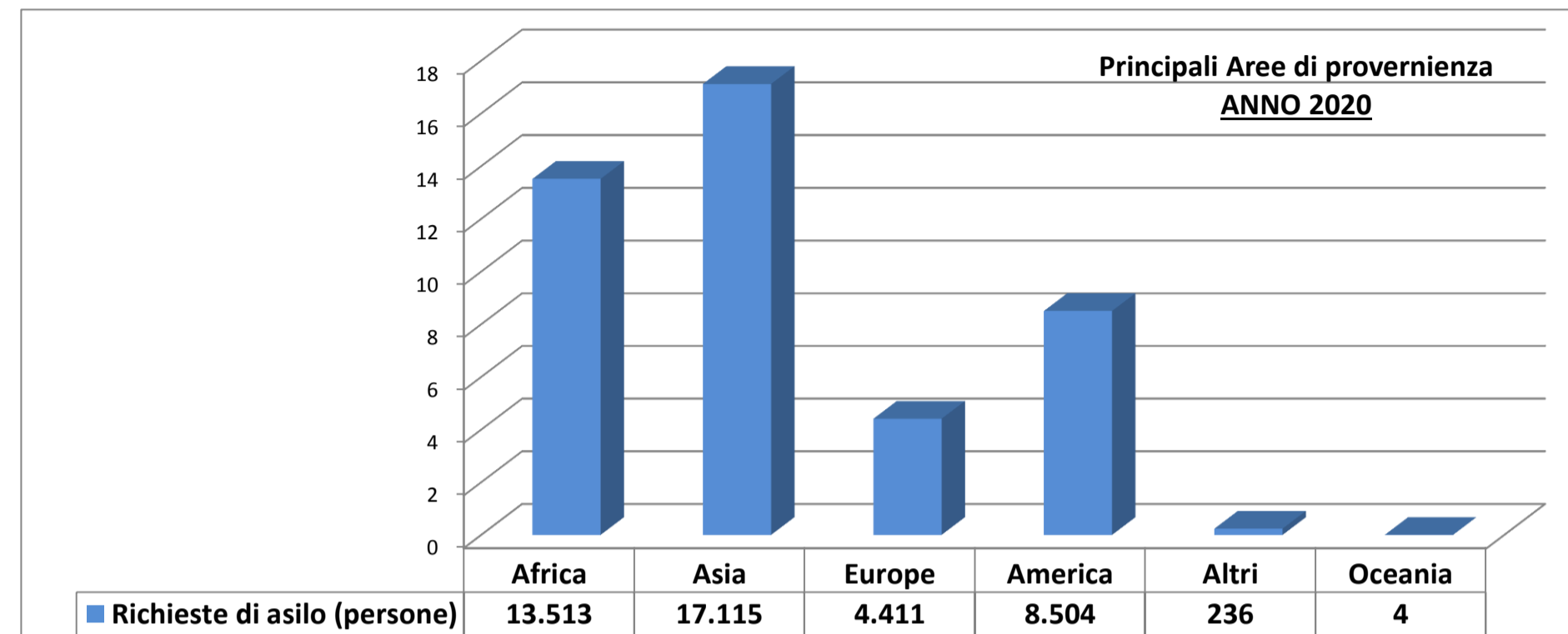
## Richieste di asilo

Anno 2020

Richieste di asilo (persone)		
Area geografica	N.	%
Africa	10.786	40%
Altri	48	0%
America	3.792	14%
Asia	10.812	40%
Europe	1.523	6%
Oceania	2	0%
<b>Totale</b>	<b>26.963</b>	

Richieste di asilo (persone)		
Sesso	N.	%
Maschio	21.238	79%
Femmina	5.725	21%
<b>Totale</b>	<b>26.963</b>	

Richieste di asilo (persone)		
Fasce d'età	N.	%
0 - 13	3.072	11%
14 - 17	977	4%
18 - 34	17.538	65%
35 - 64	5.296	20%
65 - oltre	80	0%
<b>Totale</b>	<b>26.963</b>	



Principali Paesi di Origine								
Pakistan	5.515	20%	Costa d'Avorio	629	2%	Sudan	302	1%
Nigeria	3.199	12%	Mali	600	2%	Libia	231	1%
Bangladesh	2.745	10%	Colombia	550	2%	Turchia	224	1%
El Salvador	1.068	4%	Georgia	500	2%	India	216	1%
Tunisia	1.024	4%	Morocco	492	2%	Brasile	209	1%
Venezuela	834	3%	Iraq	472	2%	Altri	2.635	10%
Somalia	764	3%	Albania	455	2%			
Perù	739	3%	Ghana	414	2%			
Gambia	699	3%	Ukraine	407	2%			
Senegal	696	3%	Egitto	382	1%			
Afghanistan	645	2%	Guinea	317	1%	<b>Totale</b>	<b>26.963</b>	<b>100%</b>

(\*) Altre: Apolidi - Cittadinanza Sconosciuta, ecc.

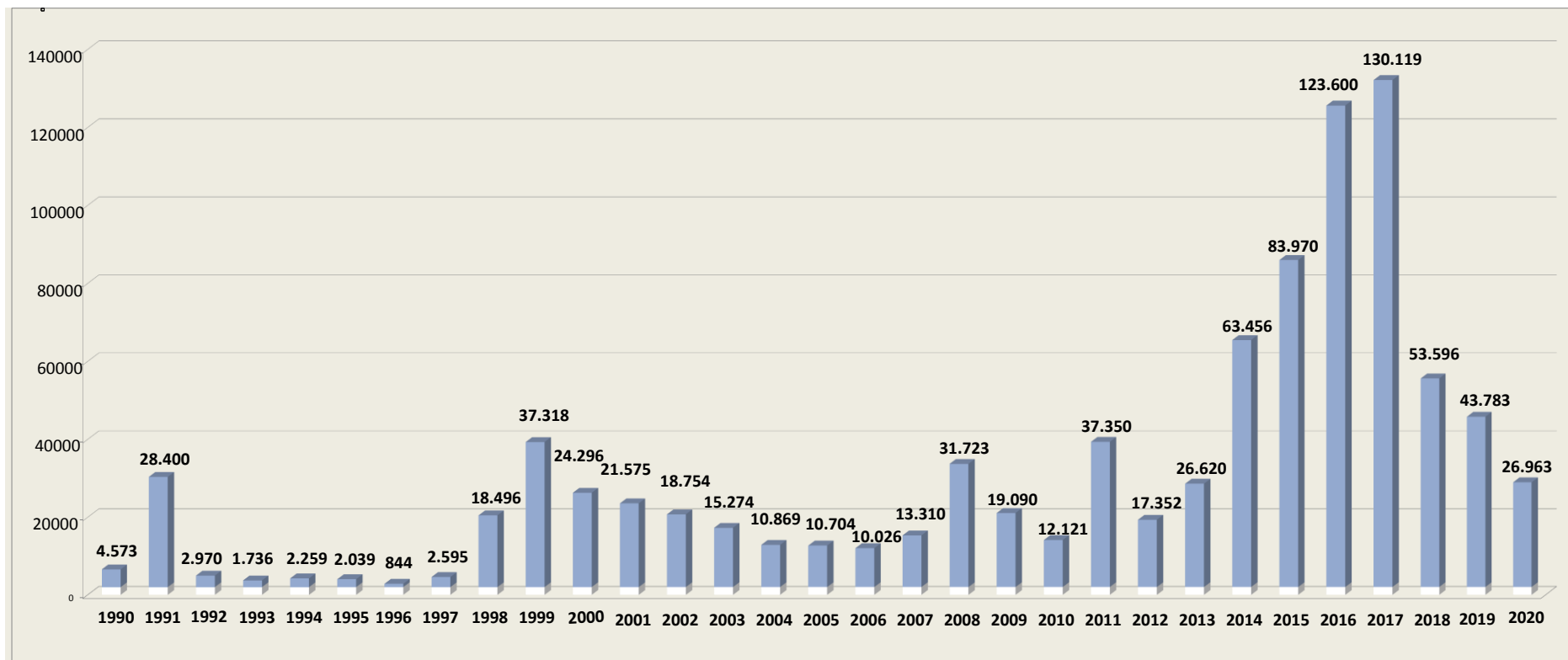
Fonte Vestanet C3



# Commissione Nazionale per il diritto di asilo

## Riepilogo 1990 - 2020

Richieste di asilo (persone)	
Anni	Richiedenti asilo
1990	4.573
1991	28.400
1992	2.970
1993	1.736
1994	2.259
1995	2.039
1996	844
1997	2.595
1998	18.496
1999	37.318
2000	24.296
2001	21.575
2002	18.754
2003	15.274
2004	10.869
2005	10.704
2006	10.026
2007	13.310
2008	31.723
2009	19.090
2010	12.121
2011	37.350
2012	17.352
2013	26.620
2014	63.456
2015	83.970
2016	123.600
2017	130.119
2018	53.596
2019	43.783
2020	26.963
<b>Totale</b>	<b>895.781</b>



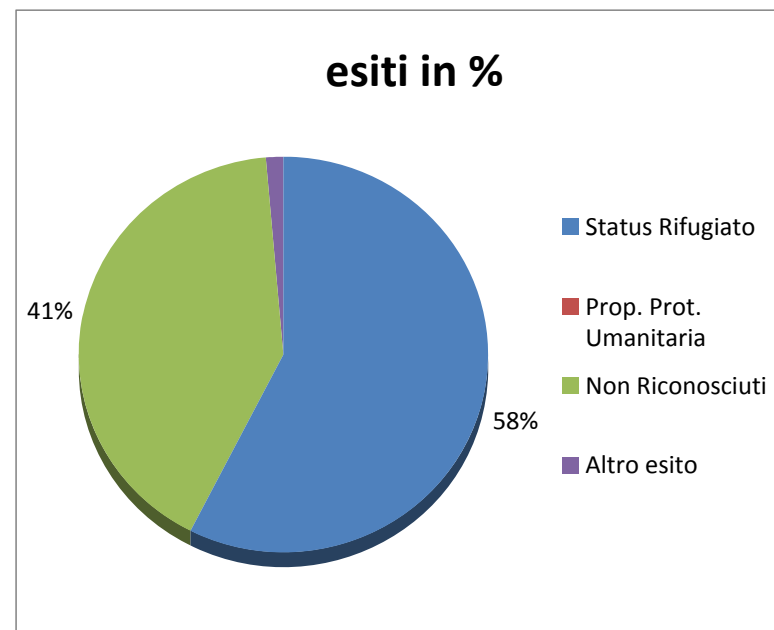
Fonte Vestanet C3

## **SECONDA SEZIONE**

**Esiti delle richieste di asilo**

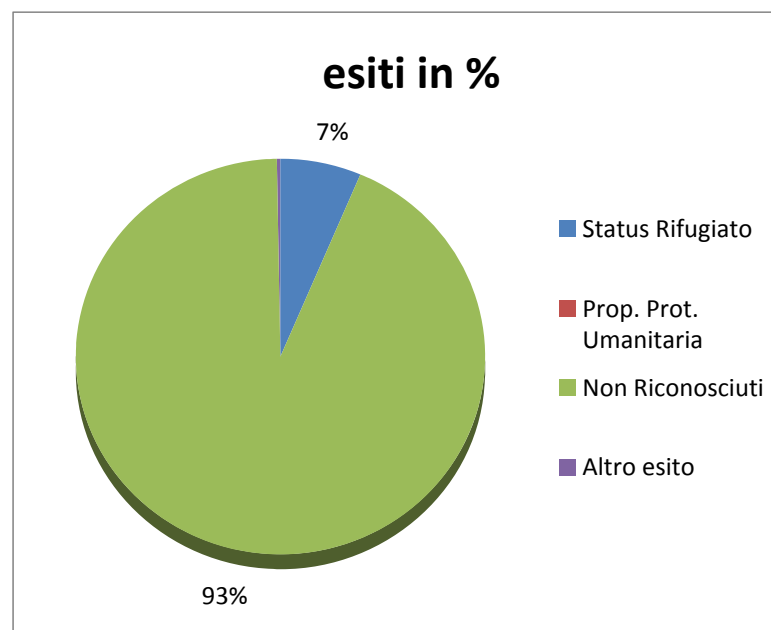
Commissione Nazionale per il diritto di Asilo  
 Esiti richieste d'asilo (persone)  
**Anno 1990**

Area Geografica	Status Rifugiato	Prop. Prot. Umanitaria	Non Riconosciuti	Altro esito	Totale
Asia	37		109		146
Europa	803	1	351	21	1176
Africa	152		251	1	404
Altri	0		1		1
<b>Totale</b>	<b>992</b>	<b>1</b>	<b>712</b>	<b>22</b>	<b>1727</b>
<b>Principali Paesi di Origine</b>					
Albania	567	1	238	19	825
Etiopia	58		143		201
Iran	13		18		31
Libano	0		37		37
Romania	232		99		331
Somalia	77		84		161
Sri Lanka	0		22		22
Vietnam	8		7		15
Zaire	8		1		9
Altre	29		63	3	95
<b>Totale</b>	<b>992</b>	<b>1</b>	<b>712</b>	<b>22</b>	<b>1727</b>



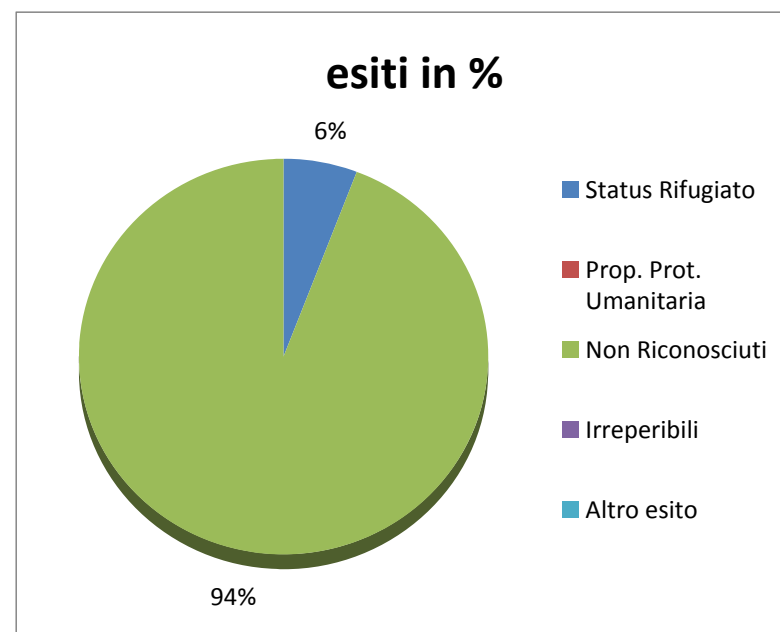
Commissione Nazionale per il diritto di Asilo  
 Esiti richieste d'asilo (persone)  
**Anno 1991**

Area Geografica	Status Rifugiato	Prop. Prot. Umanitaria	Non Riconosciuti	Altro esito	Totale
Asia	130		216	8	354
Europa	1200	4	20168	40	21412
Africa	195		1487	3	1685
Altri	2		6	5	13
<b>Totale</b>	<b>1527</b>	<b>4</b>	<b>21877</b>	<b>56</b>	<b>23464</b>
<b>Principali Paesi di Origine</b>					
Albania	1028	4	17845	21	18898
Bulgaria	11		331		342
Etiopia	19		333		352
Iran	33		19		52
Iraq	55		5		60
Libano	22		25		47
Romania	133		1806	17	1956
Somalia	144		1036		1180
Zaire	11		22		33
Altre	71		455	18	544
<b>Totale</b>	<b>1527</b>	<b>4</b>	<b>21877</b>	<b>56</b>	<b>23464</b>



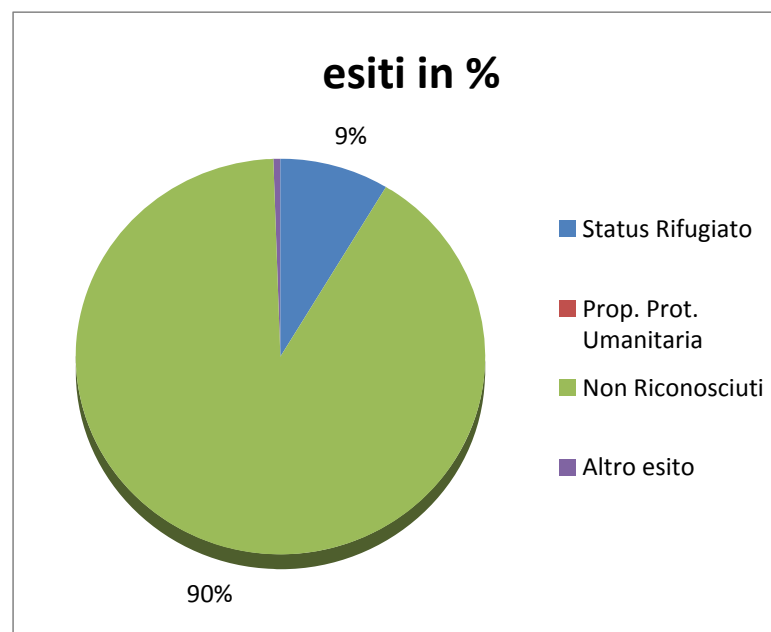
Commissione Nazionale per il diritto di Asilo  
 Esiti richieste d'asilo (persone)  
**Anno 1992**

Area Geografica	Status Rifugiato	Prop. Prot. Umanitaria	Non Riconosciuti	Irreperibili	Altro esito	Totale
Asia	128		230			358
Europa	176		5376		2	5554
Africa	168	1	2278	1	1	2449
Altri	11		25			36
<b>Totale</b>	<b>483</b>	<b>1</b>	<b>7909</b>		<b>3</b>	<b>8396</b>
<b>Principali Paesi di Origine</b>						
Afghanistan	10		4			14
Albania	126		2483		1	2610
Bulgaria	10		688			698
Cuba	11		8		1	20
Etiopia	51		732			783
Iran	13		23			36
Iraq	77		32			109
Libano	13		11			24
Romania	20		1926			1946
Somalia	91	1	1408			1500
Zaire	9		31			40
Altre	52		563		1	616
<b>Totale</b>	<b>483</b>	<b>1</b>	<b>7909</b>		<b>3</b>	<b>8396</b>



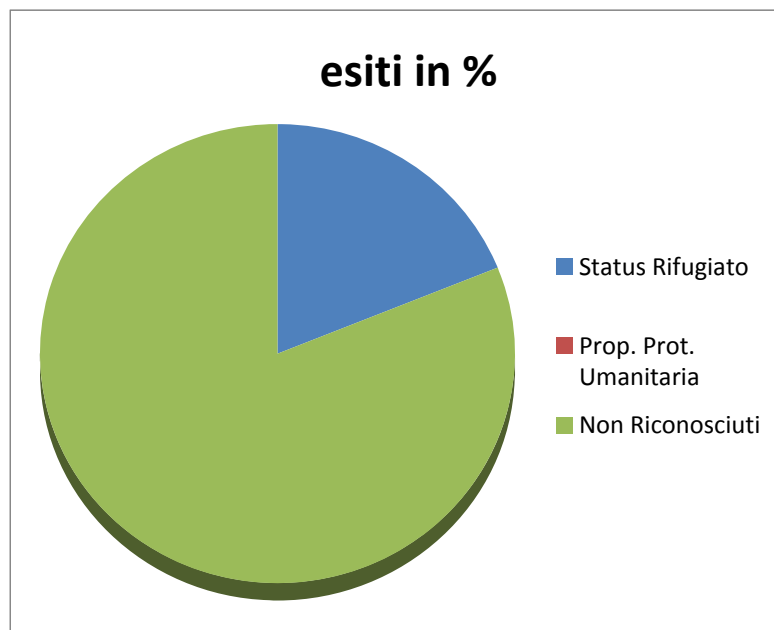
Commissione Nazionale per il diritto di Asilo  
 Esiti richieste d'asilo (persone)  
**Anno 1993**

Area Geografica	Status Rifugiato	Prop. Prot. Umanitaria	Non Riconosciuti	Altro esito	Totale
Asia	71		127		198
Europa	58	1	1009	1	1069
Africa	50		814	10	874
Altri	10		27		37
<b>Totale</b>	<b>189</b>	<b>1</b>	<b>1977</b>	<b>11</b>	<b>2178</b>
<b>Principali Paesi di Origine</b>					
Albania	3		98		101
Bulgaria	0		131		131
Cuba	6		12		18
Ex Jugoslavia	10		8		18
Etiopia	13		377		390
Iran	11		6		17
Iraq	41		14		55
Romania	8		629		637
Somalia	6		287		293
Sri lanka	4		46		50
Zaire	9		37		46
Altre	78		332	11	421
<b>Totale</b>	<b>189</b>	<b>1</b>	<b>1977</b>	<b>11</b>	<b>2178</b>



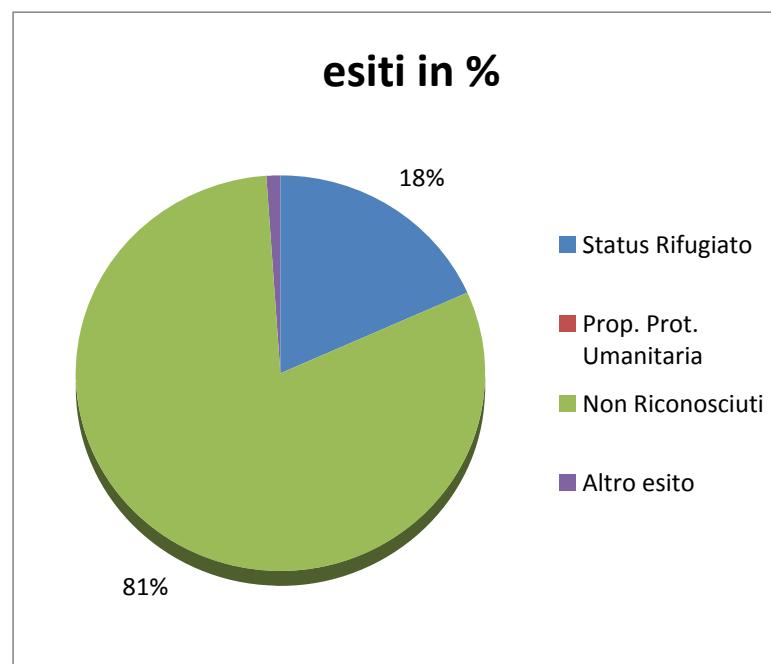
Commissione Nazionale per il diritto di Asilo  
 Esiti richieste d'asilo (persone)  
**Anno 1994**

Area Geografica	Status Rifugiato	Prop. Prot. Umanitaria	Non Riconosciuti	Totale
Asia	180	1	65	246
Europa	59		1185	1244
Africa	157		426	583
Altri	3		27	30
<b>Totale</b>	<b>399</b>	<b>1</b>	<b>1703</b>	<b>2103</b>
Principali Paesi di Origine				
Albania	2		66	68
Bulgaria	0		30	30
Cuba	1		14	15
Etiopia	15		163	178
Ex Jugoslavia	43		32	75
Iran	101		10	111
Iraq	48		3	51
Romania	2	1	991	994
Somalia	5		30	35
Sudan	69		61	130
Zaire	16		11	27
Altre	97		292	389
<b>Totale</b>	<b>399</b>	<b>1</b>	<b>1703</b>	<b>2103</b>



Commissione Nazionale per il diritto di Asilo  
 Esiti richieste d'asilo (persone)  
**Anno 1995**

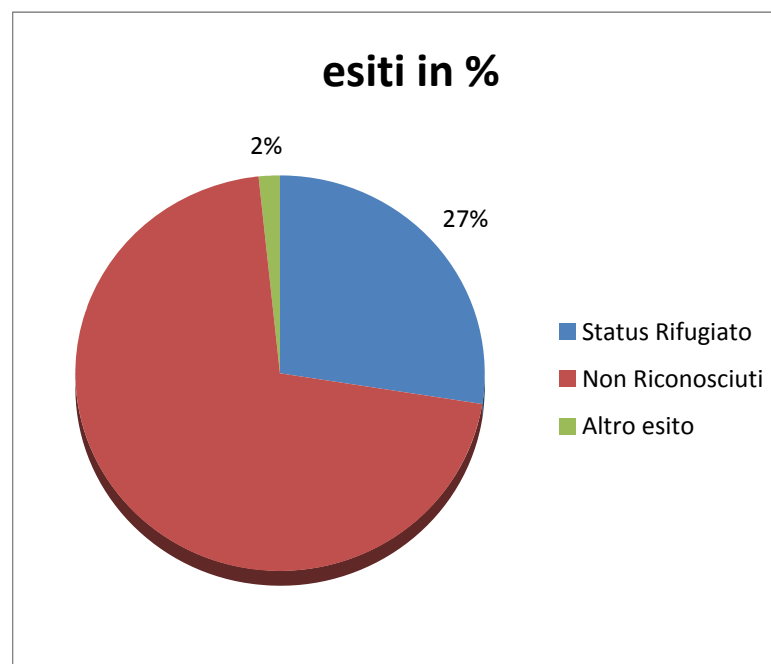
Area Geografica	Status Rifugiato	Prop. Prot. Umanitaria	Non Riconosciuti	Altro esito	Totale
Asia	212		245	4	461
Europa	31	1	811	10	853
Africa	121		582	5	708
Altri	12	1	15	1	29
<b>Totale</b>	<b>376</b>	<b>2</b>	<b>1653</b>	<b>20</b>	<b>2051</b>
<b>Principali Paesi di Origine</b>					
Afghanistan	9		4		13
Albania	9		32		41
Etiopia	7		98	1	106
Ex Jugoslavia	6		63	6	75
Iran	76		34	2	112
Iraq	81		109		190
Pakistan	14		61		75
Romania	1		546	2	549
Ruanda	67		17	2	86
Somalia	1		15		16
Sudan	23		126	1	150
Turchia	7	1	66		74
Altre	75	1	482	6	564
<b>Totale</b>	<b>376</b>	<b>2</b>	<b>1653</b>	<b>20</b>	<b>2051</b>





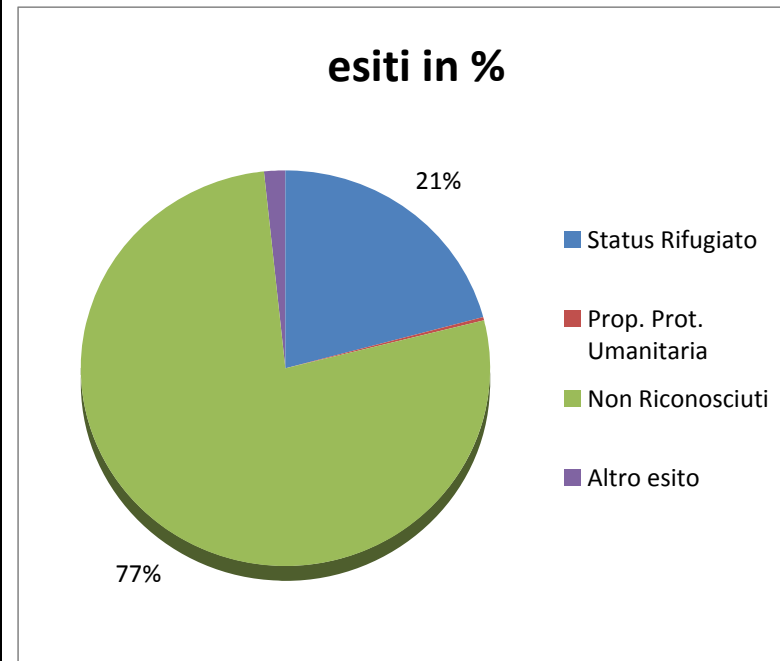
Commissione Nazionale per il diritto di Asilo  
 Esiti richieste d'asilo (persone)  
**Anno 1996**

Area Geografica	Status Rifugiato	Non Riconosciuti	Altro esito	Totale
Asia	68	214	3	285
Europa	17	70	3	90
Africa	133	286	5	424
Altri	5	4	3	12
<b>Totale</b>	<b>223</b>	<b>574</b>	<b>14</b>	<b>811</b>
<b>Principali Paesi di Origine</b>				
Afghanistan		64		64
Algeria	5	22	2	29
Angola	11	23		34
Burundi	27	5		32
Etiopia	5	79	1	85
Iran	34	9		43
Iraq	29	111		140
Romania	6	3		9
Ruanda	44	7		51
Somalia	0	15		15
Sudan	5	68	1	74
Zaire	12	22		34
Altre	45	146	10	201
<b>Totale</b>	<b>223</b>	<b>574</b>	<b>14</b>	<b>811</b>



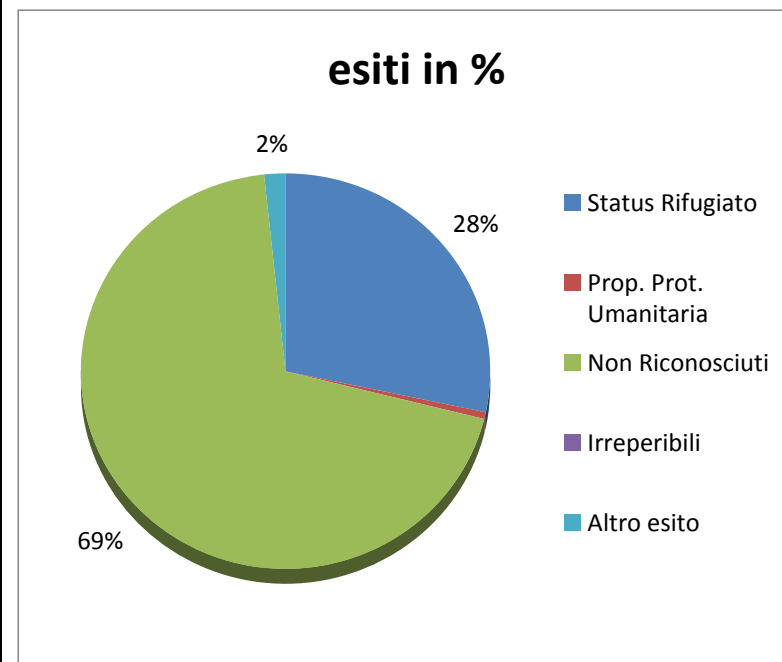
Commissione Nazionale per il diritto di Asilo  
 Esiti richieste d'asilo (persone)  
**Anno 1997**

Area Geografica	Status Rifugiato	Prop. Prot. Umanitaria	Non Riconosciuti	Altro esito	Totale
Asia	134	1	466	4	605
Europa	147	4	1039	26	1216
Africa	176		198	4	378
Altri	6		4		10
<b>Totale</b>	<b>463</b>	<b>5</b>	<b>1707</b>	<b>34</b>	<b>2209</b>
<b>Principali Paesi di Origine</b>					
Albania	104	3	920	19	1046
Algeria	14		10		24
Angola	6		10		16
Burundi	17		1		18
Etiopia	1		48	3	52
Iran	58	1	21	1	81
Iraq	59		362		421
Turchia	18	1	60	4	83
Ruanda	28		2		30
Somalia	2		27		29
Sudan	20		18		38
Zaire	50		33		83
Altre	86		195	7	288
<b>Totale</b>	<b>463</b>	<b>5</b>	<b>1707</b>	<b>34</b>	<b>2209</b>



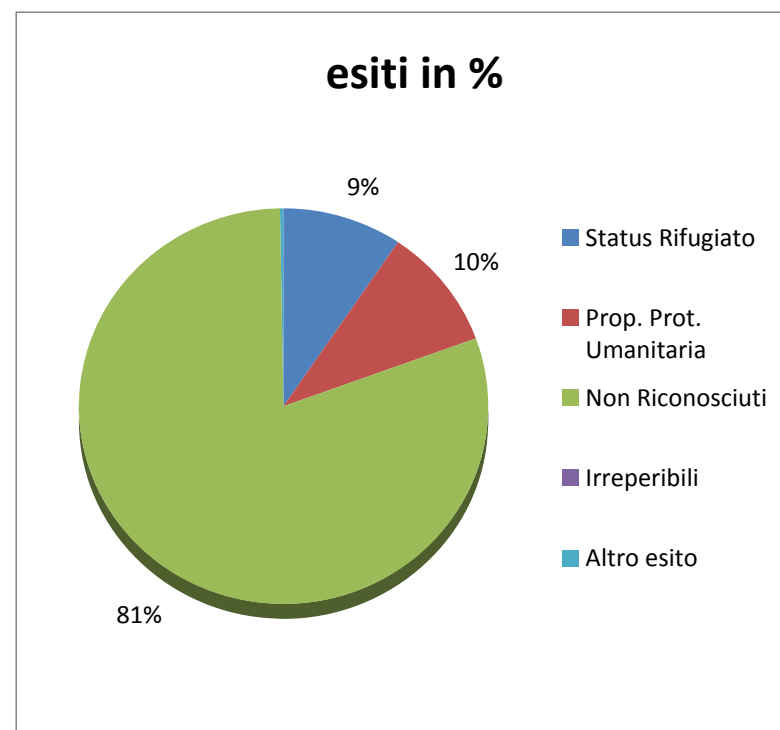
Commissione Nazionale per il diritto di Asilo  
 Esiti richieste d'asilo (persone)  
**Anno 1998**

Area Geografica	Status Rifugiato	Prop. Prot. Umanitaria	Non Riconosciuti	Irreperibili	Altro esito	Totale
Asia	499	4	1383		9	1895
Europa	743	12	1875		62	2692
Africa	193	10	260		8	471
Altri	3		5			8
<b>Totale</b>	<b>1438</b>	<b>26</b>	<b>3523</b>		<b>79</b>	<b>5066</b>
<b>Principali Paesi di Origine</b>						
Albania	70		256		44	370
Algeria	21	3	36		3	63
Ex Jugoslavia	144	8	549		1	702
Iran	44		16			60
Iraq	417	4	1198		5	1624
Pakistan	7		50		1	58
Rep Dem Congo	74		9		1	84
Romania	1	1	393		5	400
Ruanda	24		7			31
Sierra Leone	11	6	88		1	106
Turchia	528	3	751		9	1291
Zaire	13		16			29
Altre	84	1	154		9	248
<b>Totale</b>	<b>1438</b>	<b>26</b>	<b>3523</b>		<b>79</b>	<b>5066</b>



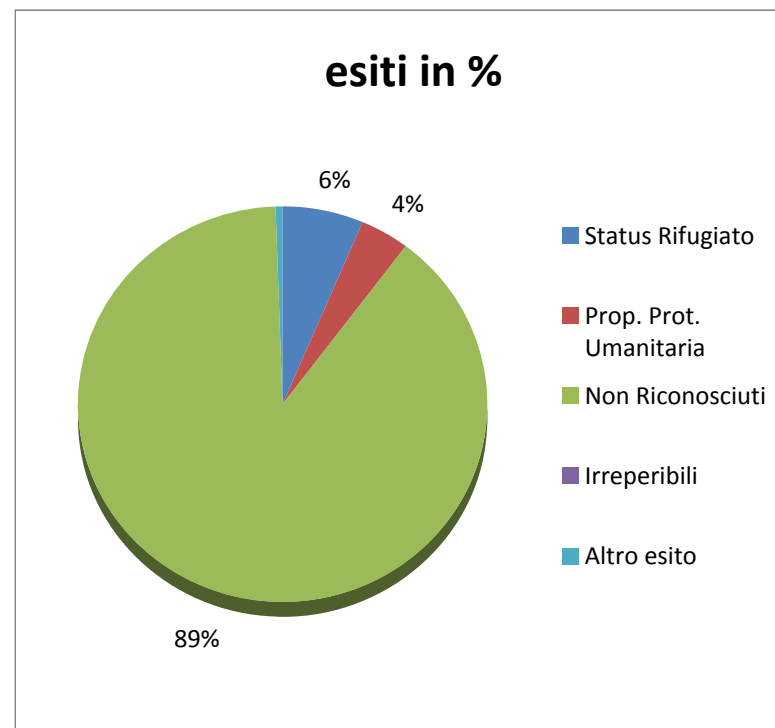
Commissione Nazionale per il diritto di Asilo  
 Esiti richieste d'asilo (persone)  
**Anno 1999**

Area Geografica	Status Rifugiato	Prop. Prot. Umanitaria	Non Riconosciuti	Irreperibili	Altro esito	Totale
Asia	298	53	2871		6	3228
Europa	514	1107	6447		20	8088
Africa	292	31	150		13	486
Altri	14	1	21			36
<b>Totale</b>	<b>1118</b>	<b>1192</b>	<b>9489</b>		<b>39</b>	<b>11838</b>
<b>Principali Paesi di Origine</b>						
Afghanistan	16	3	81			100
Algeria	9	10	9		1	29
Albania	28	11	61		1	101
Angola	32		10		6	48
Ex Jugoslavia	307	1044	5641		9	7001
Iran	56	4	31		4	95
Iraq	188	41	2604		2	2835
Etiopia	88	4	9			101
Rep Dem Congo	69	8	48		4	129
Romania		1	36			37
Ruanda	28	1	5			34
Sierra Leone	3	2	17			22
Turchia	158	50	699		3	910
Colombia	11					11
Altre	125	13	238		9	385
<b>Totale</b>	<b>1118</b>	<b>1192</b>	<b>9489</b>		<b>39</b>	<b>11838</b>



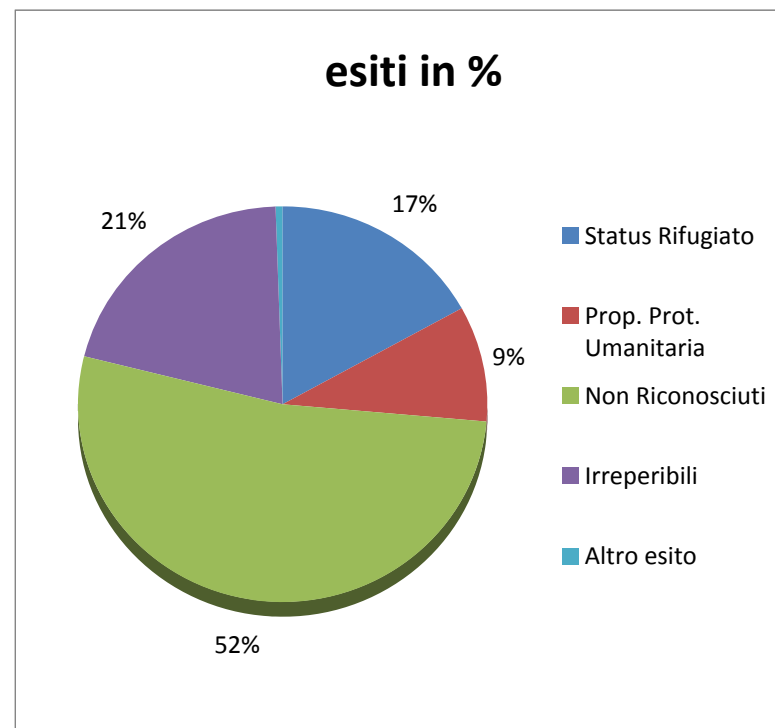
Commissione Nazionale per il diritto di Asilo  
 Esiti richieste d'asilo (persone)  
**Anno 2000**

Area Geografica	Status Rifugiato	Prop. Prot. Umanitaria	Non Riconosciuti	Irreperibili	Altro esito	Totale
Asia	426	67	8161	4	116	8774
Europa	1413	1290	24166	10	88	26967
Africa	482	44	344		9	879
Altri	35	6	114		1	156
<b>Totale</b>	<b>2356</b>	<b>1407</b>	<b>32785</b>	<b>14</b>	<b>214</b>	<b>36776</b>
<b>Principali Paesi di Origine</b>						
Afghanistan	30		407			437
Albania	52	47	94		10	203
Angola	49	5	11			65
Etiopia	64	4	22			90
Ex Jugoslavia	949	1155	19901	10	26	22041
Iran	94	4	125		6	229
Iraq	195	36	7339	4	101	7675
Rep Dem Congo	183	5	57		2	247
Romania	4	12	87		1	104
Russia	107	22	49		1	179
Somalia	8	10	63		1	82
Sudan	34	3	21		1	59
Tunisia	23		13			36
Turchia	288	53	4018		48	4407
Altre	276	51	578		17	922
<b>Totale</b>	<b>2356</b>	<b>1407</b>	<b>32785</b>	<b>14</b>	<b>214</b>	<b>36776</b>



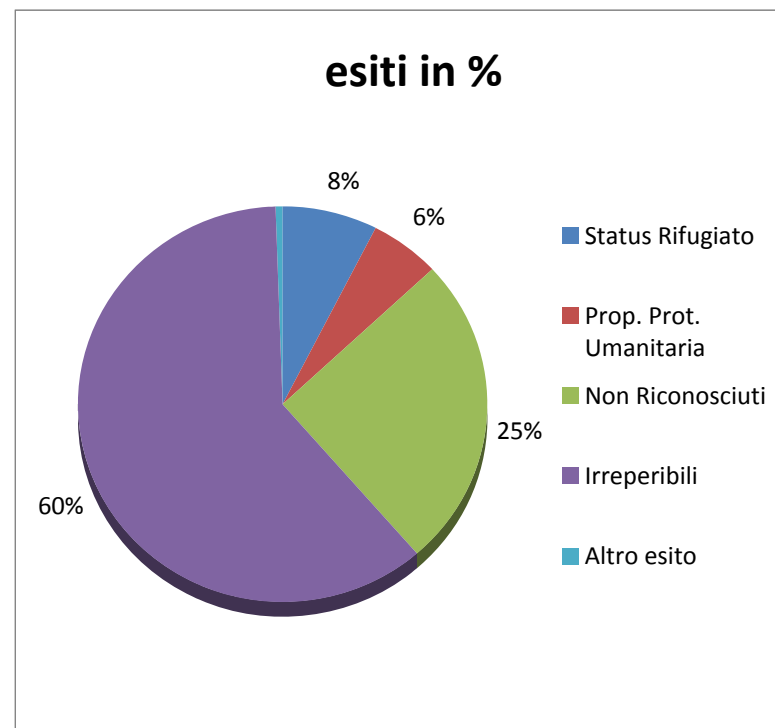
Commissione Nazionale per il diritto di Asilo  
 Esiti richieste d'asilo (persone)  
**Anno 2001**

Area Geografica	Status Rifugiato	Prop. Prot. Umanitaria	Non Riconosciuti	Irreperibili	Altro esito	Totale
Asia	569	520	4147	1977	14	7227
Europa	1802	947	4773	1567	57	9146
Africa	548	148	284	69	17	1066
Altri	69	38	54	9	1	171
<b>Totale</b>	<b>2988</b>	<b>1653</b>	<b>9258</b>	<b>3622</b>	<b>89</b>	<b>17610</b>
<b>Principali Paesi di Origine</b>						
Afghanistan	98	27	306	143		574
Albania	37	115	75	5	10	242
Angola	20	11	1	1		33
Etiopia	67	10	13	4	1	95
Ex Jugoslavia	1113	435	2111	306	31	3996
Iran	106	16	44	47	4	217
Iraq	273	383	3663	1702	5	6026
Nigeria	9	10	65	16		100
Rep Dem Congo	181	24	21	3	5	234
Romania	22	104	181	36		343
Russia	180	43	63	7		293
Sierra Leone	56	26	67	18	2	169
Somalia	32	15	51	5		103
Turchia	419	213	2282	1208	8	4130
Altre	375	221	315	121	23	1055
<b>Totale</b>	<b>2988</b>	<b>1653</b>	<b>9258</b>	<b>3622</b>	<b>89</b>	<b>17610</b>



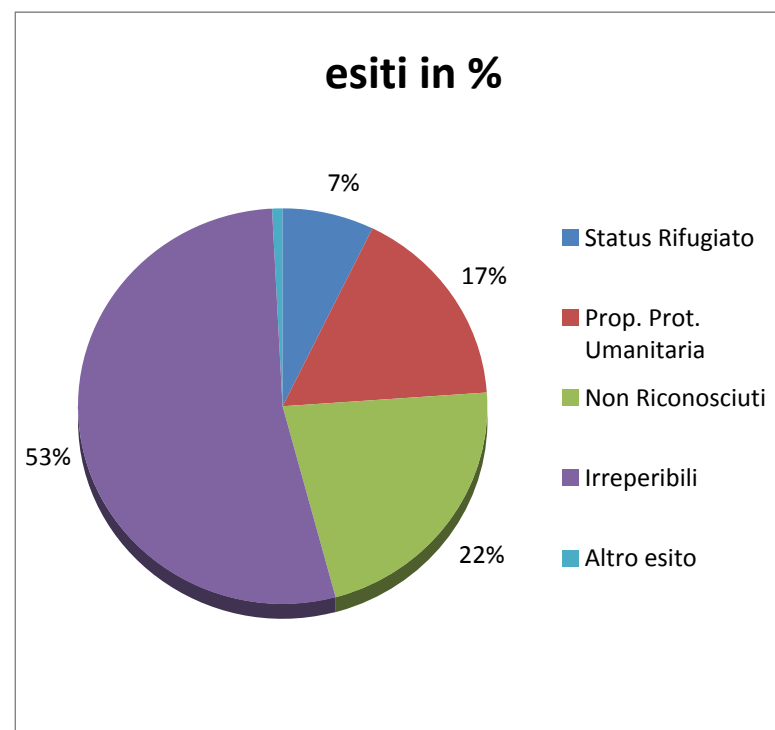
Commissione Nazionale per il diritto di Asilo  
 Esiti richieste d'asilo (persone)  
**Anno 2002**

Area Geografica	Status Rifugiato	Prop. Prot. Umanitaria	Non Riconosciuti	Irreperibili	Altro esito	Totale
Asia	679	273	2223	8932	45	12152
Europa	464	626	2298	3884	79	7351
Africa	428	243	716	235	11	1633
Altri	48	49	278	39	2	416
<b>Totale</b>	<b>1619</b>	<b>1191</b>	<b>5515</b>	<b>13090</b>	<b>137</b>	<b>21552</b>
<b>Principali Paesi di Origine</b>						
Afghanistan	8	32	21	500	2	563
Albania	12	4	76	3	6	101
Angola	12	20	8	1		41
Etiopia	71	15	44	15	3	148
Ex Jugoslavia	192	488	849	464	43	2036
Iran	53	14	27	78	6	178
Iraq	213	116	1270	7788	7	9394
Nigeria	21	18	348	58	1	446
Rep Dem Congo	99	26	30	7	0	162
Romania	0	8	461	65	1	535
Russia	15	12	130	11	1	169
Sierra Leone	21	42	25	23	1	112
Somalia	12	13	20	33	0	78
Turchia	229	102	614	3334	24	4303
Altre	661	281	1592	710	42	3286
<b>Totale</b>	<b>1619</b>	<b>1191</b>	<b>5515</b>	<b>13090</b>	<b>137</b>	<b>21552</b>



Commissione Nazionale per il diritto di Asilo  
 Esiti richieste d'asilo (persone)  
**Anno 2003**

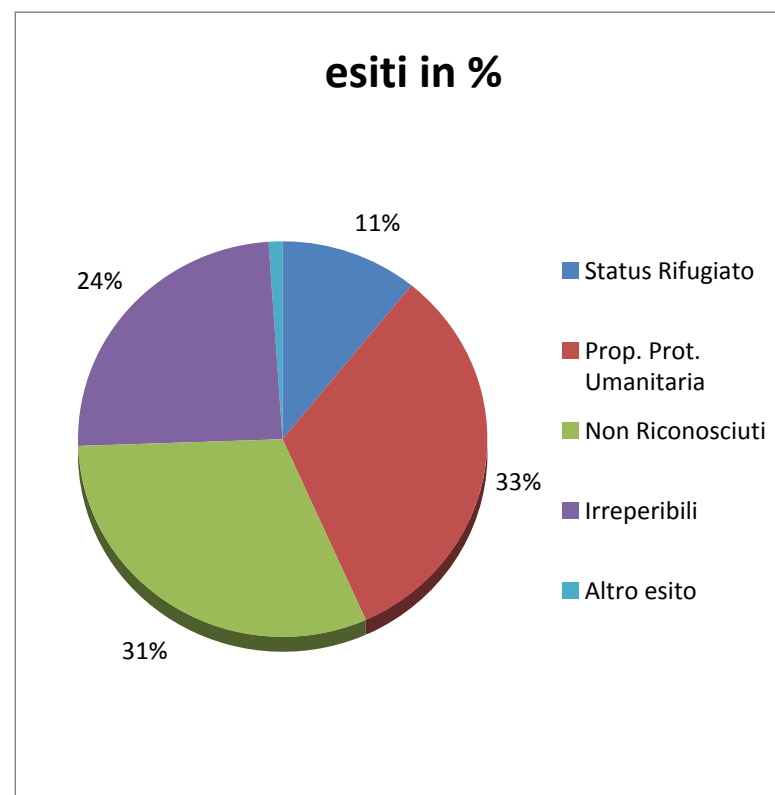
Area Geografica	Status Rifugiato	Prop. Prot. Umanitaria	Non Riconosciuti	Irreperibili	Altro esito	Totale
Asia	100	144	550	3120	21	3935
Europa	196	567	1285	3359	35	5442
Africa	633	1497	945	626	32	3733
Altri	25	54	163	82	7	331
<b>Totale</b>	<b>954</b>	<b>2262</b>	<b>2943</b>	<b>7187</b>	<b>95</b>	<b>13441</b>
<b>Principali Paesi di Origine</b>						
Afghanistan	3	22	3	185	0	213
Albania	2	4	38	15	2	61
Angola	14	13	18	2		47
Etiopia	64	21	19	18	1	123
Ex Jugoslavia	63	403	579	831	14	1890
Iran	19	13	1	16	1	50
Iraq	32	51	43	1536	0	1662
Nigeria	31	26	266	96	10	429
Rep Dem Congo	138	61	41	15	2	257
Romania	2	14	337	103	6	462
Russia	13	20	36	9	0	78
Sierra Leone	21	136	62	44	1	264
Somalia	35	479	9	89	1	613
Turchia	112	112	218	2371	7	2820
Altre	405	887	1273	1857	50	4472
<b>Totale</b>	<b>954</b>	<b>2262</b>	<b>2943</b>	<b>7187</b>	<b>95</b>	<b>13441</b>





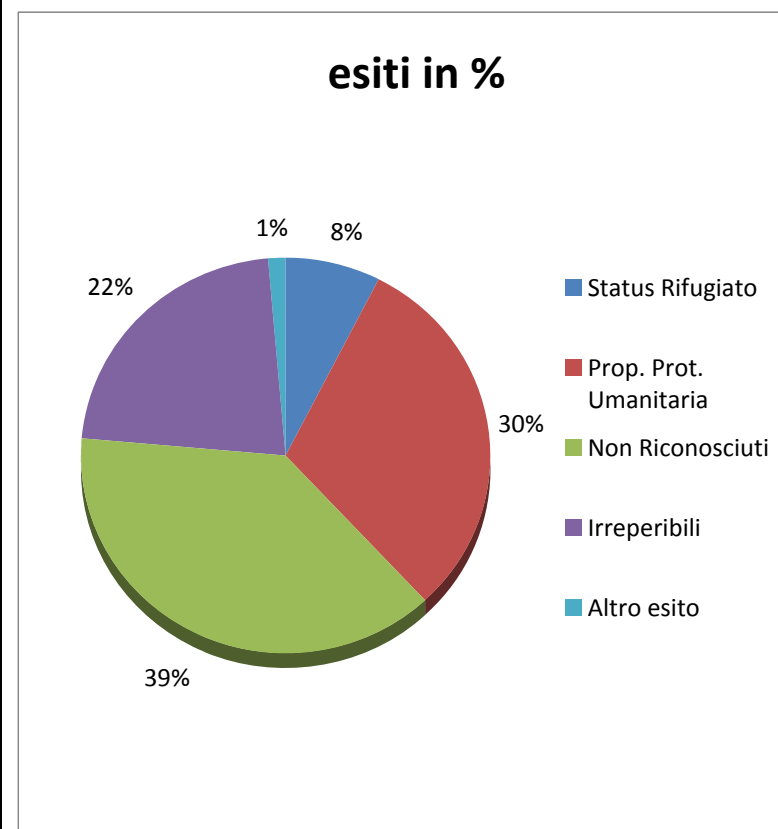
Commissione Nazionale per il diritto di Asilo  
 Esiti richieste d'asilo (persone)  
**Anno 2004**

Area Geografica	Status Rifugiato	Prop. Prot. Umanitaria	Non Riconosciuti	Irreperibili	Altro esito	Totale
Asia	154	189	372	822	15	1552
Europa	121	254	1216	584	42	2217
Africa	716	2613	1302	857	26	5514
Altri	20	19	68	47	9	163
<b>Totale</b>	<b>1011</b>	<b>3075</b>	<b>2958</b>	<b>2310</b>	<b>92</b>	<b>9446</b>
<b>Principali Paesi di Origine</b>						
Afghanistan	20	57	8	27	0	112
Albania	11	4	28	22	7	72
Angola	11	16	9	3	0	39
Etiopia	83	93	26	35	1	238
Eritrea	220	464	41	157	6	888
Ex Jugoslavia	64	150	419	254	15	902
Iran	40	14	14	10	0	78
Iraq	40	63	47	432	3	585
Nigeria	16	78	389	65	8	556
Rep Dem Congo	76	72	51	22	1	222
Romania	6	18	605	98	6	733
Russia	3	6	25	5	0	39
Sierra Leone	22	79	101	32	1	235
Somalia	71	495	7	167	2	742
Sri Lanka	1	6	22	109	8	146
Turchia	30	68	71	183	13	365
Altre	297	1392	1095	689	21	3494
<b>Totale</b>	<b>1011</b>	<b>3075</b>	<b>2958</b>	<b>2310</b>	<b>92</b>	<b>9446</b>



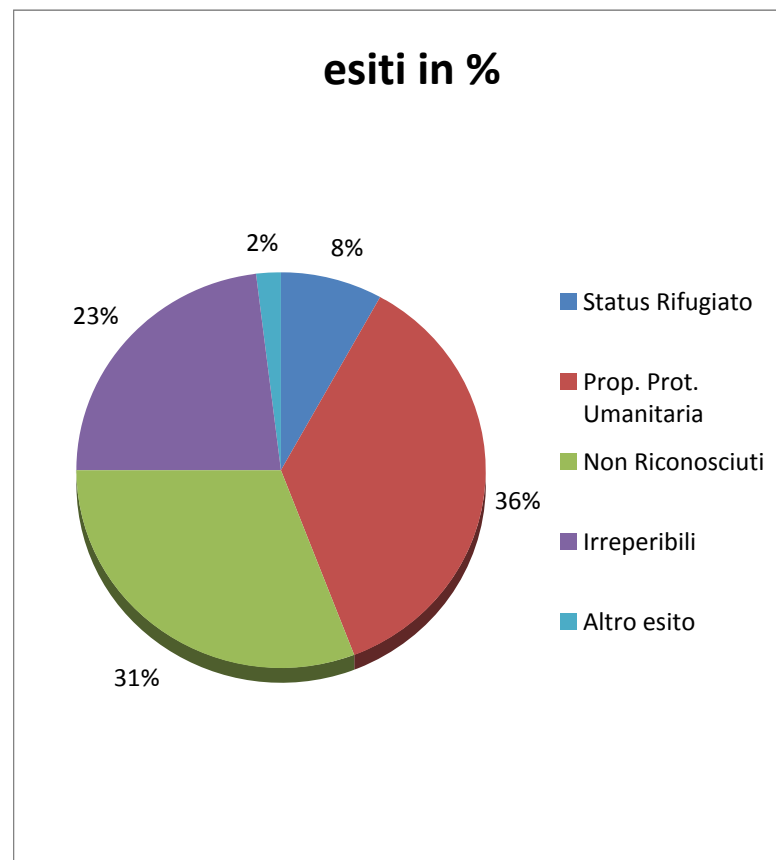
Commissione Nazionale per il diritto di Asilo  
Esiti richieste d'asilo (persone)  
Anno 2005

Area Geografica	Status Rifugiato	Prop. Prot. Umanitaria	Non Riconosciuti	Irreperibili	Altro esito	Totale
Asia	184	264	791	1113	25	2377
Europa	139	508	1649	732	70	3098
Africa	691	3437	2829	1244	84	8285
Altri	58	69	109	53	0	289
<b>Totale</b>	<b>1072</b>	<b>4281</b>	<b>5378</b>	<b>3142</b>	<b>179</b>	<b>14052</b>
<b>Principali Paesi di Origine</b>						
Afghanistan	12	42	25	23	1	103
Albania	3	14	31	16	13	77
Angola	6	1	6	4	0	17
Etiopia	88	398	111	47	18	662
Eritrea	267	1509	40	131	18	1965
Ex Jugoslavia	71	328	1022	463	42	1926
Iran	59	29	8	34	3	133
Iraq	31	48	42	412	5	538
Liberia	17	142	656	173	1	989
Nigeria	31	69	521	202	3	826
Pakistan	11	33	279	182	1	506
Rep Dem Congo	46	33	21	57	17	174
Romania	0	30	313	129	2	474
Russia	6	14	32	22	3	77
Sierra Leone	7	32	129	51	2	221
Somalia	48	185	19	214	2	468
Turchia	44	96	172	84	1	397
Altre	325	1278	1951	898	47	4499
<b>Totale</b>	<b>1072</b>	<b>4281</b>	<b>5378</b>	<b>3142</b>	<b>179</b>	<b>14052</b>



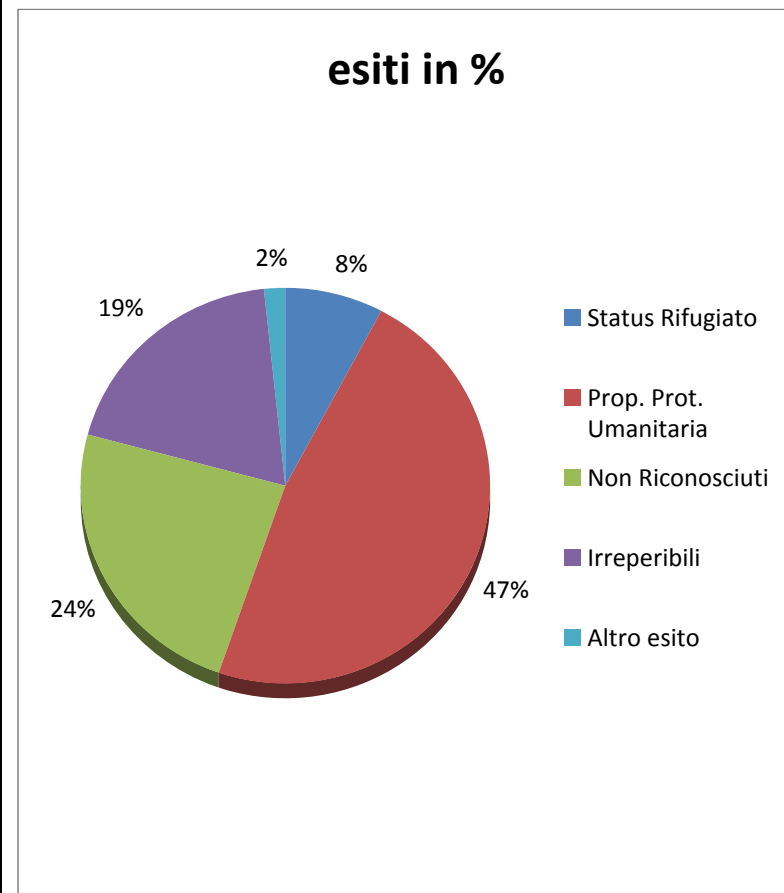
Commissione Nazionale per il diritto di Asilo  
 Esiti richieste d'asilo (persone)  
**Anno 2006**

Area Geografica	Status Rifugiato	Prop. Prot. Umanitaria	Non Riconosciuti	Irreperibili	Altro esito	Totale
Asia	207	533	684	1277	54	2755
Europa	124	536	1190	549	72	2471
Africa	714	3808	2323	1424	138	8407
America	53	216	139	12	4	424
Altri	47	47	83	20	0	197
<b>Totale</b>	<b>1145</b>	<b>5140</b>	<b>4419</b>	<b>3282</b>	<b>268</b>	<b>14254</b>
<b>Principali Paesi di Origine</b>						
Afghanistan	49	139	34	49	2	273
Albania	5	12	21	3	9	50
Angola	4	20	4	0	2	30
Etiopia	140	241	59	40	10	490
Eritrea	165	1767	20	377	50	2379
Iran	34	40	22	16	5	117
Iraq	28	70	23	309	8	438
Liberia	3	142	189	174	1	509
Nigeria	33	217	661	75	5	991
Pakistan	10	81	170	502	4	767
Rep Dem Congo	55	64	12	14	3	148
Ex Jugoslavia	52	320	649	408	32	1461
Romania	0	6	284	247	5	542
Marocco	7	7	259	63	2	338
Sierra Leone	9	30	69	36	1	145
Somalia	16	127	5	368	1	517
Sudan	71	199	59	166	14	509
Togo	68	392	145	9	5	619
Turchia	44	96	172	84	1	397
Altre	352	1170	1562	342	108	3534
<b>Totale</b>	<b>1145</b>	<b>5140</b>	<b>4419</b>	<b>3282</b>	<b>268</b>	<b>14254</b>



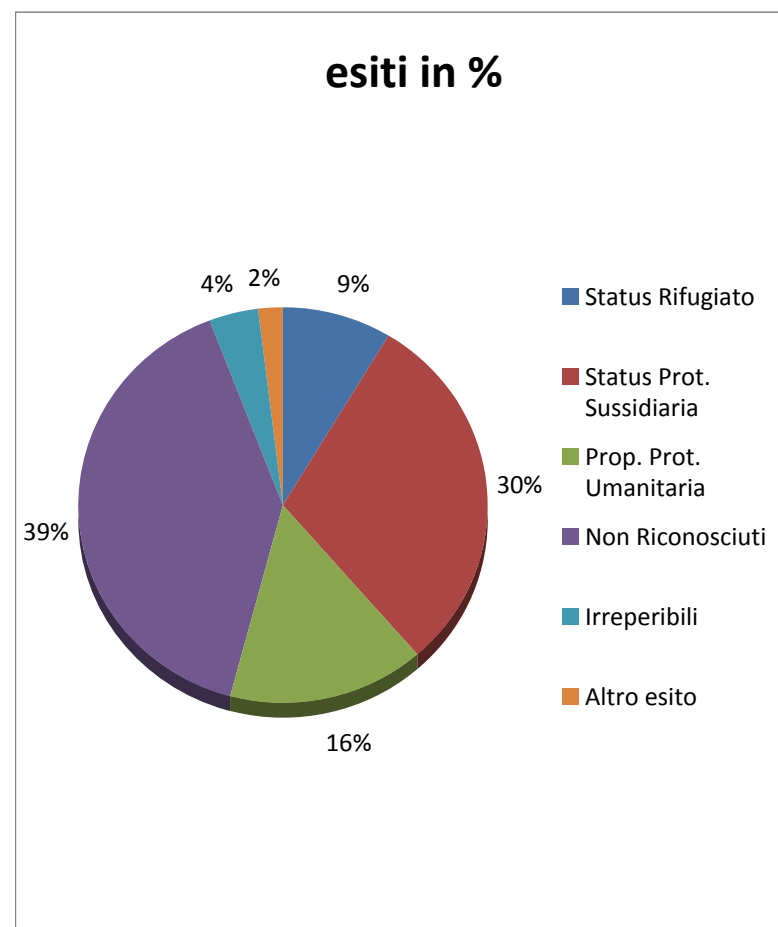
Commissione Nazionale per il diritto di Asilo  
Esiti richieste d'asilo (persone)  
Anno 2007

Area Geografica	Status Rifugiato	Prop. Prot. Umanitaria	Non Riconosciuti	Irreperibili	Altro esito	Totale
Asia	500	1418	744	1280	93	4035
Europa	180	2653	1192	743	60	4828
Africa	891	5670	2748	1877	197	11383
America	19	98	74	27	5	223
Altri	37	264	298	111	19	729
<b>Totale</b>	<b>1627</b>	<b>10103</b>	<b>5056</b>	<b>4038</b>	<b>374</b>	<b>21198</b>
Principali Paesi di Origine						
Afghanistan	162	431	31	29	21	674
Bangladesh	6	276	256	174	9	721
Burkina Faso	13	58	88	1	2	162
Costa d' Avorio	90	746	163	31	6	1036
Etiopia	129	260	20	73	6	488
Eritrea	206	1798	23	426	62	2515
Ex Jugoslavia	69	2049	879	557	32	3586
India	3	17	65	70	4	159
Iran	47	35	7	30	5	124
Iraq	134	83	25	154	15	411
Liberia	2	504	96	112	1	715
Mali	0	20	199	4	5	228
Nigeria	31	545	1105	327	51	2059
Pakistan	40	207	152	506	12	917
Sierra Leone	2	89	58	44	2	195
Somalia	69	512	11	554	14	1160
Sri Lanka	30	206	29	174	20	459
Sudan	97	358	66	149	4	674
Togo	68	392	145	9	5	619
Turchia	102	424	184	74	20	804
Altre	327	1093	1454	540	78	3492
<b>Totale</b>	<b>1627</b>	<b>10103</b>	<b>5056</b>	<b>4038</b>	<b>374</b>	<b>21198</b>



Commissione Nazionale per il diritto di Asilo  
Esiti richieste d'asilo (persone)  
Anno 2008

Area Geografica	Status Rifugiato	Status Prot. Sussidiaria	Prop. Prot. Umanitaria	Non Riconosciuti	Irreperibili	Altro esito	Totale
Asia	683	1212	843	1968	127	173	5006
Europa	112	125	832	348	174	36	1627
Africa	1181	5566	1805	6592	526	217	15887
America	15	15	37	39	4	5	115
Altri	18	28	104	272	86	32	540
<b>Totale</b>	<b>2009</b>	<b>6946</b>	<b>3621</b>	<b>9219</b>	<b>917</b>	<b>463</b>	<b>23175</b>
<b>Principali Paesi di Origine</b>							
Afghanistan	238	730	446	186	17	47	1664
Bangladesh	8	16	122	926	22	30	1124
Burkina Faso	16	42	47	282	28	6	421
Costa d' Avorio	97	359	259	658	14	33	1420
Etiopia	66	97	56	37	7	1	264
Eritrea	212	1380	89	90	52	33	1856
Ex Jugoslavia	39	28	525	160	132	18	902
Ghana	8	41	142	1049	17	8	1265
Guinea	43	46	69	210	3	6	377
Iran	48	26	26	11	1	11	123
Iraq	234	232	42	38	17	20	583
Liberia	2	7	187	77	23	3	299
Mali	3	9	24	272	5	3	316
Nigeria	53	97	422	2693	235	46	3546
Pakistan	45	101	100	470	21	33	770
Sierra Leone	3	1	42	39	7	2	94
Somalia	354	3192	116	38	6	9	3715
Sri Lanka	13	59	27	50	12	2	163
Sudan	138	107	74	96	20	8	443
Togo	48	51	84	310	2	8	503
Turchia	62	86	169	129	32	12	490
Altre	279	239	553	1398	244	124	2837
<b>Totale</b>	<b>2009</b>	<b>6946</b>	<b>3621</b>	<b>9219</b>	<b>917</b>	<b>463</b>	<b>23175</b>



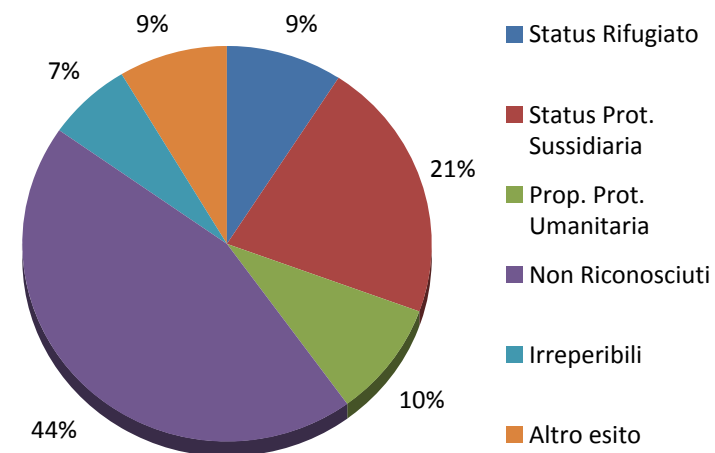
# Commissione Nazionale per il diritto di Asilo

Esiti richieste d'asilo (persone)

Anno 2009

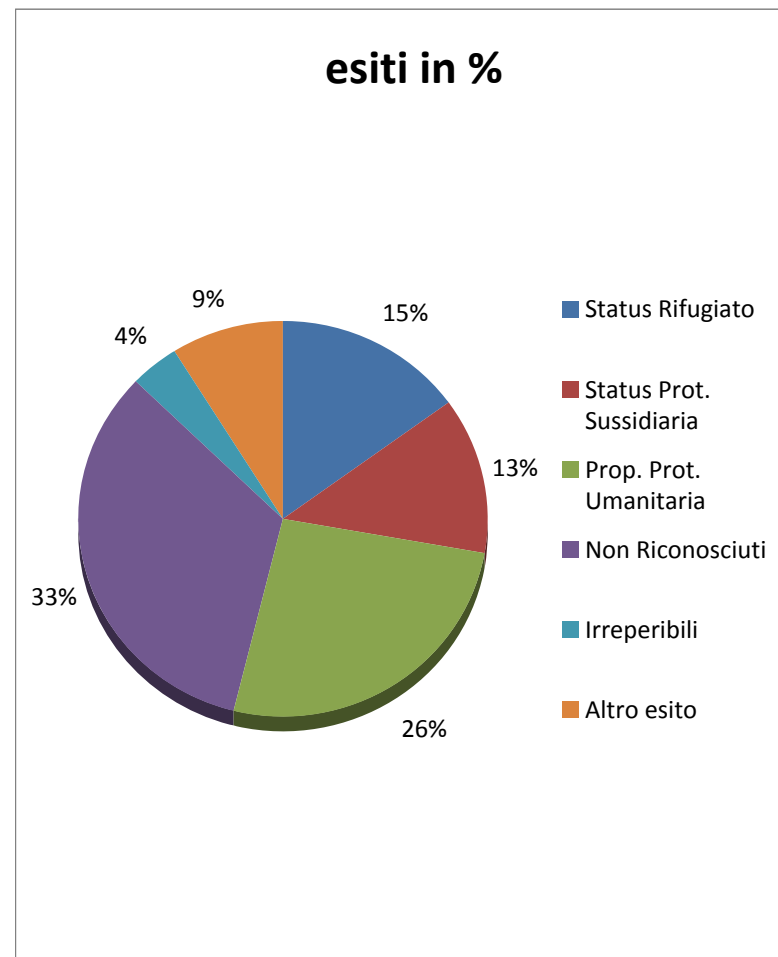
Area Geografica	Status Rifugiato	Status Prot. Sussidiaria	Prop. Prot. Umanitaria	Non Riconosciuti	Irreperibili	Altro esito	Totale
Asia	858	1130	408	2100	370	1502	6368
Europa	162	256	384	417	75	158	1452
Africa	1268	3901	1541	8551	1215	499	16975
America	12	16	50	62	2	15	157
Altri	28	28	28	63	5	9	161
<b>Totale</b>	<b>2328</b>	<b>5331</b>	<b>2411</b>	<b>11193</b>	<b>1667</b>	<b>2183</b>	<b>25113</b>
<b>Principali Paesi di Origine</b>							
Afghanistan	218	506	24	59	58	95	960
Bangladesh	16	31	107	761	91	991	1997
Burkina Faso	16	24	54	350	15	18	477
Costa d' Avorio	76	256	124	487	16	44	1003
Etiopia	55	49	25	33	14	6	182
Eritrea	411	886	21	135	249	33	1735
Ex Jugoslavia	36	85	176	205	38	77	617
Gambia	14	22	47	412	11	9	515
Gaza ( striscia di)	137	10	12	24	9	7	199
Ghana	12	30	139	1011	29	27	1248
Guinea	56	36	59	198	10	19	378
Iran	105	29	8	17	10	28	197
Iraq	155	223	39	48	30	74	569
Liberia	7	18	126	83	13	4	251
Mali	4	10	21	223	2	9	269
Nigeria	43	127	563	4488	336	174	5731
Pakistan	68	196	115	881	98	233	1591
Somalia	258	2240	60	57	71	29	2715
Sri Lanka	27	74	17	56	7	18	199
Sudan	83	47	15	69	21	9	244
Togo	43	22	47	127	2	6	247
Tunisia	12	3	22	183	122	27	369
Turchia	105	151	144	153	28	63	644
Altre	371	256	446	1133	387	183	2776
<b>Totale</b>	<b>2328</b>	<b>5331</b>	<b>2411</b>	<b>11193</b>	<b>1667</b>	<b>2183</b>	<b>25113</b>

esiti in %



Commissione Nazionale per il diritto di Asilo  
Esiti richieste d'asilo (persone)  
Anno 2010

Area Geografica	Status Rifugiato	Status Prot. Sussidiaria	Prop. Prot. Umanitaria	Non Riconosciuti	Irreperibili	Altro esito	Totale
Asia	1000	1099	478	845	115	461	3998
Europa	257	151	1940	538	59	218	3163
Africa	779	524	1185	3222	343	559	6612
America	56	14	62	80	1	21	234
Altri	2	1	10	13	2	7	35
<b>Totale</b>	<b>2094</b>	<b>1789</b>	<b>3675</b>	<b>4698</b>	<b>520</b>	<b>1266</b>	<b>14042</b>
<b>Principali Paesi di Origine</b>							
Afghanistan	224	568	27	29	24	61	933
Bangladesh	10	3	50	173	10	100	346
Burkina Faso	8	8	48	103	3	12	182
Costa d' Avorio	21	75	89	143	6	37	371
Etiopia	18	8	16	7	0	8	57
Eritrea	418	166	8	14	64	16	686
Ex Jugoslavia	38	43	1401	268	34	137	1921
Gambia	7	7	26	79	1	13	133
Gaza ( striscia di)	191	16	5	13	8	16	249
Ghana	9	2	121	495	88	52	767
Guinea	37	23	102	56	1	25	244
Iran	199	30	26	7	2	30	294
Iraq	144	183	66	20	11	52	476
Liberia	0	0	124	53	5	7	189
Mali	3	2	27	67	1	22	122
Nigeria	22	34	313	1595	97	198	2259
Pakistan	54	231	159	390	24	102	960
Somalia	62	119	6	5	8	5	205
Sri Lanka	22	33	24	24	3	21	127
Sudan	10	9	18	33	4	15	89
Togo	26	5	38	81	8	35	193
Tunisia	4	0	30	98	18	35	185
Turchia	204	83	207	211	10	59	774
Altre	363	141	744	734	90	208	2280
<b>Totale</b>	<b>2094</b>	<b>1789</b>	<b>3675</b>	<b>4698</b>	<b>520</b>	<b>1266</b>	<b>14042</b>



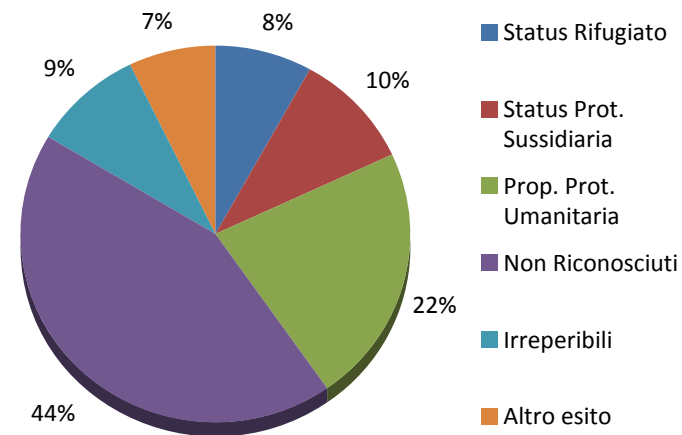
# Commissione Nazionale per il diritto di Asilo

Esiti richieste d'asilo (persone)

Anno 2011

Area Geografica	Status Rifugiato	Status Prot. Sussidiaria	Prop. Prot. Umanitaria	Non Riconosciuti	Irreperibili	Altro esito	Totale
Asia	644	1259	1170	1962	274	399	5708
Europa	155	99	1104	621	97	154	2230
Africa	1237	1203	3321	8504	1966	1295	17526
America	21	5	63	43	2	19	153
Altri	0	3	4	1	0	1	9
<b>Totale</b>	<b>2057</b>	<b>2569</b>	<b>5662</b>	<b>11131</b>	<b>2339</b>	<b>1868</b>	<b>25626</b>
<b>Principali Paesi di Origine</b>							
Tunisia	13	15	233	1415	1782	509	3967
Nigeria	43	57	893	2536	39	307	3875
Pakistan	101	385	513	858	22	111	1990
Ghana	12	18	309	1310	14	60	1723
Costa D'Avorio	72	212	715	267	14	103	1383
Afghanistan	181	622	293	123	56	64	1339
Mali	4	7	177	1066	16	27	1297
Bangladesh	11	13	95	719	33	84	955
Turchia	131	40	389	217	38	66	881
Somalia	280	429	17	15	11	9	761
Bosnia - Erzegovina	0	0	424	104	23	0	551
Eritrea	300	124	26	29	15	11	505
Burkina Faso	8	5	95	338	4	12	462
Senegal	41	23	71	263	2	25	425
Repubblica di Guinea	33	23	137	195	2	27	417
Sudan	160	72	38	77	7	15	369
Iraq	54	141	51	40	39	26	351
Etiopia	113	55	98	20	3	7	296
Iran	145	17	62	17	12	20	273
Libia	9	61	47	44	12	48	221
Togo	7	10	48	122	2	23	212
Niger	2	5	46	136	2	6	197
Marocco	11	1	28	136	4	16	196
Gambia	6	7	33	126	5	16	193
Liberia	2	0	69	52	3	15	141
Altre	318	227	755	906	179	261	2646
<b>Totale</b>	<b>2057</b>	<b>2569</b>	<b>5662</b>	<b>11131</b>	<b>2339</b>	<b>1868</b>	<b>25626</b>

esiti in %



dati soggetto a possibili variazioni



Commissione Nazionale per il diritto di Asilo  
Esiti richieste d'asilo (persone)  
Anno 2012

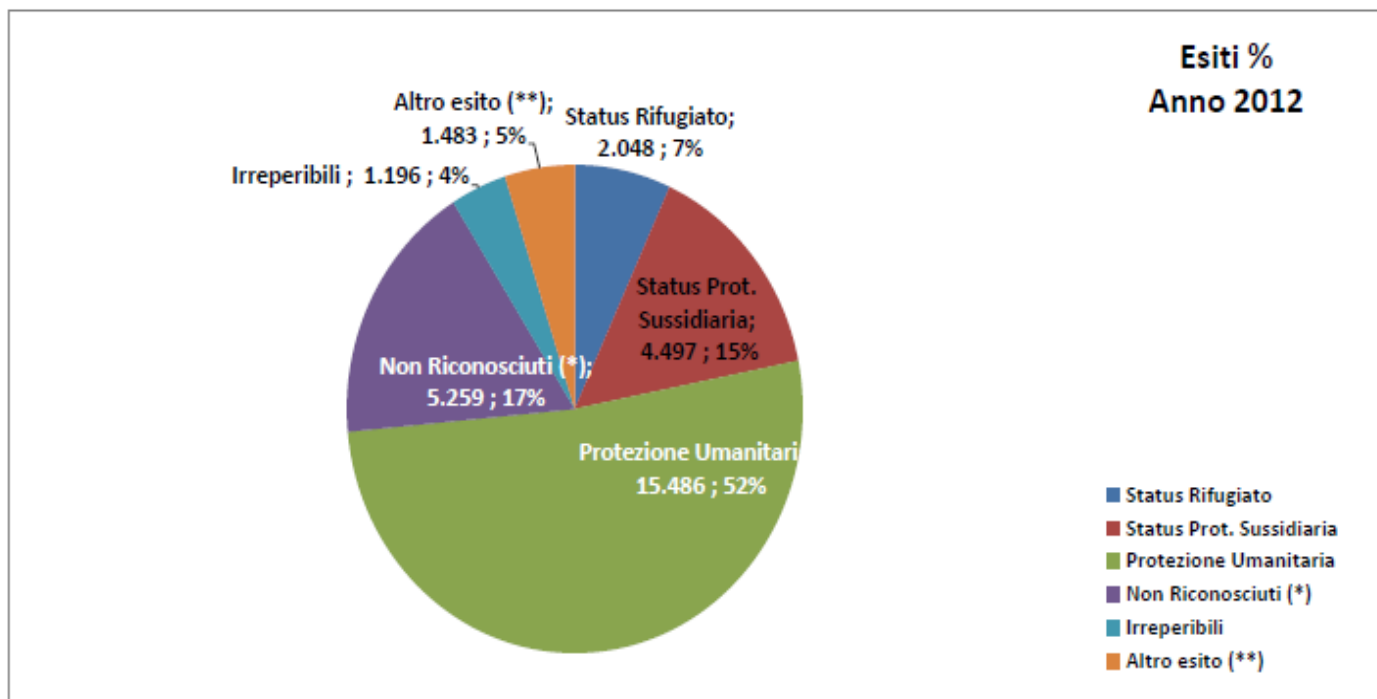
Area geografica	Status Rifujiato	%	Status Prot. Sussidiaria	%	Protezione Umanitaria	%	Non Riconosciuti (+)	%	Irreperibili	%	Altro esito (**)	%	Totale
Africa	1.266	6%	3.364	15%	12.740	57%	3.363	15%	822	4%	944	4%	22.499
Asia	676	11%	1.037	17%	2.235	36%	1.502	24%	332	5%	445	7%	8.227
Europe	87	9%	71	7%	437	44%	311	31%	25	2%	71	7%	1.002
America	15	10%	19	13%	43	29%	57	38%	6	4%	10	7%	150
Oceania													-
Altri	4	4%	6	7%	31	34%	26	29%	11	12%	13	14%	91
<b>Totale</b>	<b>2.048</b>	<b>7%</b>	<b>4.497</b>	<b>15%</b>	<b>15.486</b>	<b>52%</b>	<b>5.259</b>	<b>17%</b>	<b>1.196</b>	<b>4%</b>	<b>1.483</b>	<b>5%</b>	<b>29.969</b>

Principali Paesi di Origine	Status Rifujiato	%	Status Prot. Sussidiaria	%	Protezione Umanitaria	%	Non Riconosciuti (+)	%	Irreperibili	%	Altro esito (**)	%	Totale
Afghanistan	188	15%	555	46%	219	18%	64	5%	75	6%	117	10%	1.218
Bangladesh	16	1%	22	1%	1.007	68%	363	24%	38	3%	37	2%	1.483
Burkina Faso	4	1%	11	2%	528	88%	38	6%	6	1%	14	2%	601
Camerun	25	15%	11	6%	102	60%	18	11%	2	1%	13	8%	171
Ciad	72	12%	84	14%	245	41%	82	14%	57	10%	58	10%	598
Costa D'Avorio	82	6%	190	13%	963	68%	83	6%	24	2%	68	5%	1.410
Egitto	114	21%	23	4%	245	46%	63	12%	5	1%	68	16%	538
Eritrea	117	40%	90	30%	17	6%	3	1%	17	6%	52	18%	298
Gambia	15	4%	14	4%	260	69%	68	18%	4	1%	14	4%	375
Ghana	19	1%	30	1%	2.872	89%	236	7%	28	1%	43	1%	3.228
Guinea	12	2%	24	5%	369	77%	62	13%	7	1%	8	2%	482
Iran	110	44%	17	7%	20	8%	7	3%	15	6%	81	32%	250
Iraq	42	13%	160	50%	40	13%	18	6%	27	8%	31	10%	318
Liberia	3	3%		0%	32	36%	51	57%	1	1%	2	2%	89
Libia	27	12%	28	12%	92	39%	19	8%	21	9%	46	20%	233
Mali	32	1%	1.803	78%	225	10%	184	8%	35	2%	18	1%	2.297
Marocco	16	4%	1	0%	119	33%	167	47%	37	10%	16	4%	368
Niger	17	3%	20	4%	447	80%	47	8%	14	2%	16	3%	561
Nigeria	81	1%	147	2%	4.779	76%	1.060	17%	96	2%	122	2%	6.285
Pakistan	143	6%	167	8%	861	39%	901	41%	61	3%	82	4%	2.215
Senegal	38	4%	39	4%	549	53%	379	36%	11	1%	23	2%	1.039
Siria	95	32%	99	33%	5	2%	16	5%	40	13%	45	15%	300
Somalia	281	27%	587	57%	15	1%	18	2%	32	3%	105	10%	1.038
Sudan	176	28%	148	24%	93	15%	40	6%	45	7%	120	19%	622
Togo	10	4%	20	8%	185	73%	20	8%	8	3%	12	5%	255
Tunisia	7	1%	12	1%	180	15%	578	50%	357	31%	32	3%	1.188
Turchia	58	11%	41	8%	236	44%	152	28%	16	3%	38	7%	541
Altri (*)	248	12%	154	8%	781	39%	522	26%	117	6%	182	9%	2.004
<b>Totale</b>	<b>2.048</b>	<b>7%</b>	<b>4.497</b>	<b>15%</b>	<b>15.486</b>	<b>52%</b>	<b>5.259</b>	<b>17%</b>	<b>1.196</b>	<b>4%</b>	<b>1.483</b>	<b>5%</b>	<b>29.969</b>

Commissione Nazionale per il diritto di Asilo  
Esiti richieste d'asilo (persone)  
Anno 2012

Sesso	Status Rifugiato	%	Status Prot. Sussidiaria	%	Protezione Umanitaria	%	Non Riconosciuti (*)	%	Irreperibili	%	Altro esito (**)	%	Totale
Maschio	1.571	6%	3.980	15%	13.459	52%	4.542	18%	997	4%	1.239	5%	25.768
Femmina	477	11%	537	13%	2.027	48%	717	17%	199	5%	244	6%	4.201
<b>Totale</b>	<b>2.048</b>	<b>7%</b>	<b>4.497</b>	<b>15%</b>	<b>15.486</b>	<b>52%</b>	<b>5.259</b>	<b>17%</b>	<b>1.196</b>	<b>4%</b>	<b>1.483</b>	<b>5%</b>	<b>29.969</b>

Fasce di Età	Status Rifugiato	%	Status Prot. Sussidiaria	%	Protezione Umanitaria	%	Non Riconosciuti (*)	%	Irreperibili	%	Altro esito (**)	%	Totale
0 - 13	182	12%	304	22%	822	44%	223	16%	31	2%	81	4%	1.403
14 - 17	119	15%	158	19%	345	42%	123	15%	33	4%	36	4%	814
18 - 34	821	6%	2.576	20%	8.517	50%	1.902	15%	588	5%	564	4%	12.968
35 - 64	935	6%	1.429	10%	7.921	54%	2.979	20%	531	4%	798	5%	14.593
65 - 200	11	6%	30	16%	81	42%	32	17%	13	7%	24	13%	191
<b>Totale</b>	<b>2.048</b>	<b>7%</b>	<b>4.497</b>	<b>15%</b>	<b>15.486</b>	<b>52%</b>	<b>5.259</b>	<b>17%</b>	<b>1.196</b>	<b>4%</b>	<b>1.483</b>	<b>5%</b>	<b>29.969</b>



Commissione Nazionale per il diritto di Asilo  
Esiti richieste d'asilo (persone)  
Anno 2013

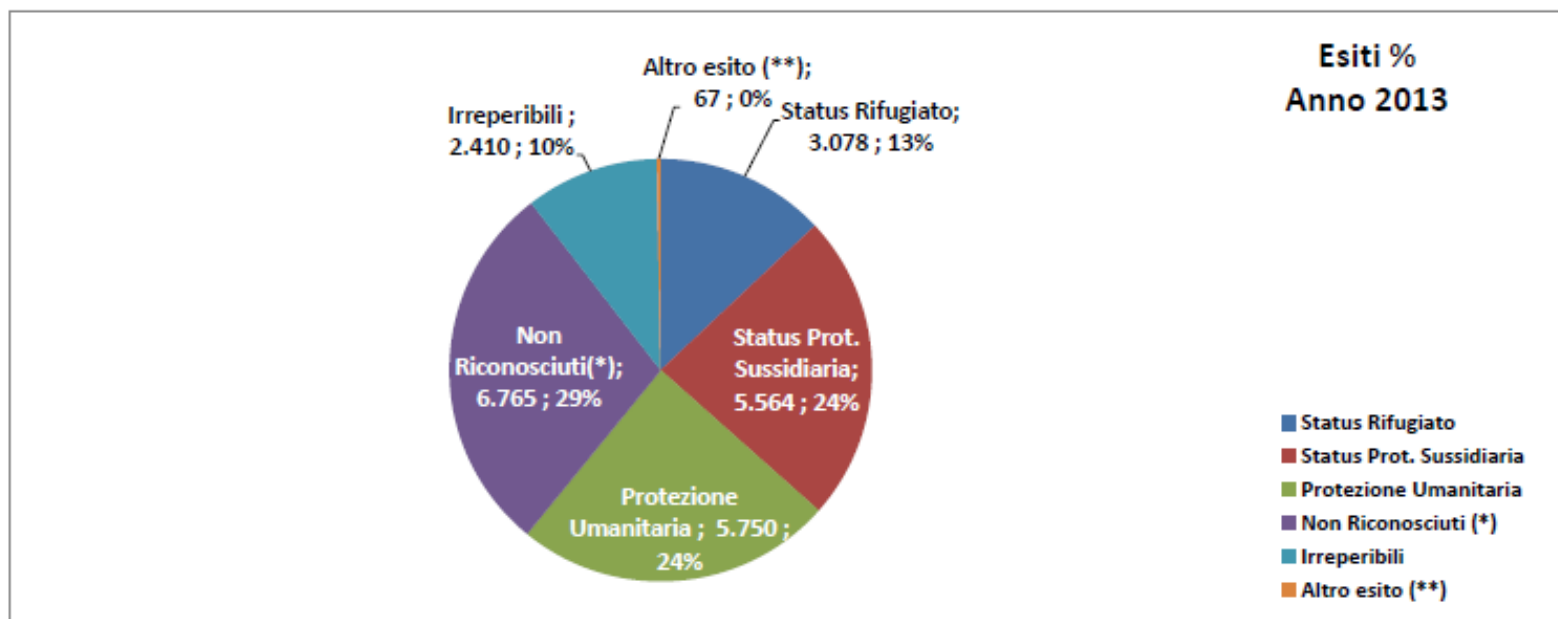
Area geografica	Status Rifuoiato	%	Status Prot. Sussidiaria	%	Protezione Umanitaria	%	Non Riconosciuti (*)	%	Irreperibili	%	Altro esito (**)	%	Totale
Africa	1.810	13%	3.317	23%	3.748	26%	4.220	29%	1.234	9%	25	0%	14.355
Asia	1.132	16%	2.091	29%	1.156	16%	1.729	24%	960	14%	35	0%	7.103
Europe	83	5%	104	6%	607	36%	679	41%	193	12%	5	0%	1.672
America	35	15%	18	8%	85	37%	77	34%	12	5%		0%	227
Oceania													-
Altri	18	6%	34	12%	154	56%	60	22%	11	4%		0%	277
<b>Totale</b>	<b>3.078</b>	<b>13%</b>	<b>5.564</b>	<b>24%</b>	<b>5.750</b>	<b>24%</b>	<b>6.765</b>	<b>29%</b>	<b>2.410</b>	<b>10%</b>	<b>67</b>	<b>0%</b>	<b>23.634</b>

Principali Paesi di Origine	Status Rifuoiato	%	Status Prot. Sussidiaria	%	Protezione Umanitaria	%	Non Riconosciuti (*)	%	Irreperibili	%	Altro esito (**)	%	Totale
Afghanistan	285	16%	1.177	66%	170	9%	72	4%	90	5%		0%	1.794
Albania	3	2%	3	2%	29	18%	92	56%	36	22%		0%	163
Bangladesh	22	4%	11	2%	285	46%	243	40%	50	8%	4	1%	615
Bosnia Erzegovina	2	0%		0%	189	40%	225	53%	30	7%		0%	426
Burkina Faso	6	3%	10	5%	114	57%	70	35%	1	0%		0%	201
Costa D'Avorio	49	9%	134	25%	215	40%	92	17%	53	10%		0%	543
Egitto	102	24%	50	12%	132	31%	56	13%	78	18%	6	1%	424
Eritrea	930	61%	417	27%	67	4%	39	3%	79	5%		0%	1.532
Etiopia	67	34%	37	19%	56	29%	33	17%	2	1%		0%	195
Gambia	18	3%	8	1%	347	53%	269	41%	11	2%		0%	653
Ghana	11	1%	32	4%	496	60%	264	32%	20	2%		0%	823
Guinea	10	5%	21	10%	95	47%	68	34%	7	3%		0%	201
Iran	157	57%	23	8%	43	16%	18	7%	33	12%	1	0%	275
Iraq	71	11%	347	54%	55	9%	51	8%	122	19%		0%	646
Libia	18	16%	16	14%	15	503%	14	13%	49	44%		0%	112
Mali	12	1%	1.021	57%	563	4%	168	9%	34	2%		0%	1.798
Marocco	9	3%	5	1%	73	298%	213	64%	34	10%		0%	334
Nigeria	66	2%	204	7%	996	22%	1.618	53%	165	5%	7	0%	3.056
Pakistan	231	9%	369	14%	687	0%	1.128	43%	171	7%	19	1%	2.605
Palestina	59	49%	2	2%	10	177%	7	6%	41	34%	1	1%	120
Senegal	40	5%	34	4%	212	16%	468	58%	37	5%	2	0%	783
Serbia		0%	11	4%	126	1%	94	35%	39	14%		0%	270
Siria	246	31%	147	19%	2	2%	27	3%	356	45%	7	1%	785
Somalia	331	20%	1.241	75%	13	3%	24	1%	38	2%		0%	1.647
Togo	10	9%	11	10%	49	82%	41	36%	3	3%		0%	114
Tunisia	6		2		94	23%	445	42%	519	48%	6	1%	1.072
Turchia	48	7%	59	9%	243	36%	218	32%	107	16%	4	1%	679
Altri (*)	269	15%	172	10%	394	22%	718	41%	205	12%	10	1%	1.768
<b>Totale</b>	<b>3.078</b>	<b>13%</b>	<b>5.564</b>	<b>24%</b>	<b>5.750</b>	<b>24%</b>	<b>6.765</b>	<b>29%</b>	<b>2.410</b>	<b>10%</b>	<b>67</b>	<b>0%</b>	<b>23.634</b>

Commissione Nazionale per il diritto di Asilo  
 Esiti richieste d'asilo (persone)  
 Anno 2013

Sesso	Status Rifugiato	%	Status Prot. Sussidiaria	%	Protezione Umanitaria	%	Non Riconosciuti (*)	%	Irreperibili	%	Altro esito (**)	%	Totale
Maschio	2.081	11%	4.300	24%	4.500	25%	5.019	28%	1.958	11%	55	0%	18.073
Femmina	1.017	18%	1.174	21%	1.180	21%	1.746	31%	452	8%	12	0%	5.561
<b>Totale</b>	<b>3.078</b>	<b>13%</b>	<b>5.564</b>	<b>24%</b>	<b>5.750</b>	<b>24%</b>	<b>6.765</b>	<b>29%</b>	<b>2.410</b>	<b>10%</b>	<b>67</b>	<b>0%</b>	<b>23.634</b>

Fasce di Età	Status Rifugiato	%	Status Prot. Sussidiaria	%	Protezione Umanitaria	%	Non Riconosciuti (*)	%	Irreperibili	%	Altro esito (**)	%	Totale
0 - 13	580	22%	794	30%	484	18%	600	23%	178	7%		0%	2.845
14 - 17	358	18%	702	36%	298	15%	511	26%	104	5%		0%	1.971
18 - 34	1.118	12%	2.885	30%	2.381	25%	2.201	23%	911	10%	27	0%	9.483
35 - 64	1.006	11%	1.184	13%	2.575	27%	3.375	36%	1.200	13%	37	0%	9.377
65 - 200	16	10%	19	12%	34	22%	89	44%	17	11%	3	2%	158
<b>Totale</b>	<b>3.078</b>	<b>13%</b>	<b>5.564</b>	<b>24%</b>	<b>5.750</b>	<b>24%</b>	<b>6.765</b>	<b>29%</b>	<b>2.410</b>	<b>10%</b>	<b>67</b>	<b>0%</b>	<b>23.634</b>



Commissione Nazionale per il diritto di Asilo  
Esiti richieste d'asilo (persone)  
Anno 2014

Area geografica	Status Rifugiato	%	Status Prot. Sussidiaria	%	Protezione Umanitaria	%	Non Riconosciuti (*)	%	Irreperibili	%	Altro esito (**)	%	Totale
Africa	2.085	9%	4.038	17%	7.509	31%	9.743	41%	622	3%	16	0%	23.993
Asia	1.391	14%	3.941	38%	1.784	17%	2.724	27%	416	4%	18	0%	10.274
Europe	116	8%	263	17%	613	40%	492	32%	50	3%	6	0%	1.540
America	49	18%	61	22%	89	32%	75	27%	1	0%	0	0%	275
Oceania		0%	1	100%				0%		0%	0	0%	1
Altri	20	11%	34	18%	39	21%	88	47%	6	3%	0	0%	187
<b>Totale</b>	<b>3.641</b>	<b>10%</b>	<b>8.338</b>	<b>23%</b>	<b>10.034</b>	<b>28%</b>	<b>13.122</b>	<b>36%</b>	<b>1.095</b>	<b>3%</b>	<b>40</b>	<b>0%</b>	<b>36.270</b>

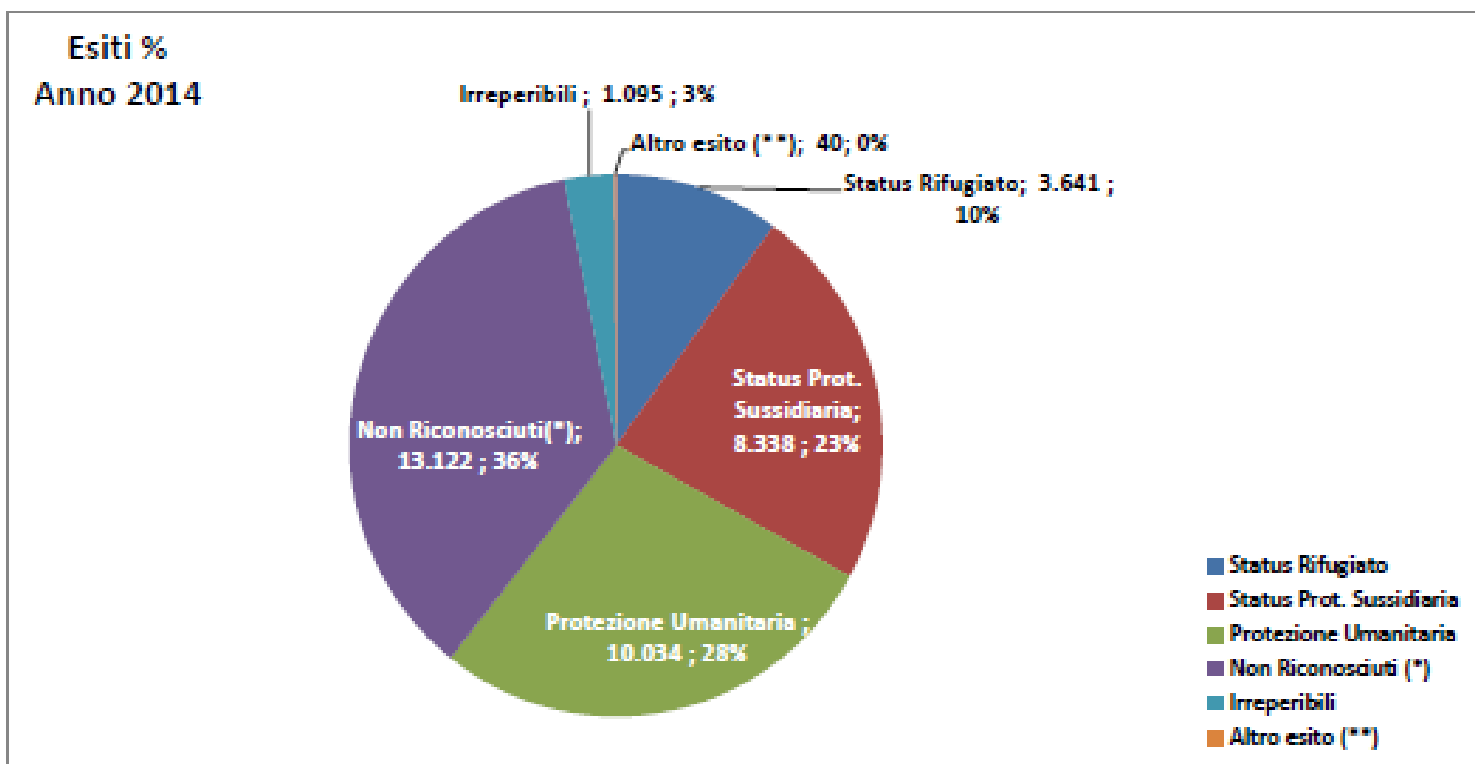
Principali Paesi di Origine	Status Rifugiato	%	Status Prot. Sussidiaria	%	Protezione Umanitaria	%	Non Riconosciuti (*)	%	Irreperibili	%	Altro esito (**)	%	Totale
Afghanistan	256	10%	2.088	79%	175	7%	53	2%	72	3%	3	0%	2.657
Albania	13	9%	10	7%	52	35%	70	48%	1	1%	1	1%	147
Bangladesh	30	4%	53	7%	260	34%	397	52%	18	2%	1	0%	759
Bosnia Erzegovina		0%	1	1%	108	67%	47	29%	5	3%	0	0%	161
Burkina Faso	2	1%	27	12%	120	54%	70	32%	1	0%	2	1%	222
Costa D'Avorio	51	6%	223	27%	405	48%	149	18%	9	1%	0	0%	837
Egitto	79	10%	58	8%	437	57%	164	21%	28	4%	1	0%	767
Eritrea	850	57%	409	27%	85	6%	33	2%	121	8%	1	0%	1.499
Etiopia	92	32%	79	28%	78	27%	27	9%	9	3%	0	0%	285
Gambia	120	4%	101	3%	1.044	31%	2.043	61%	49	1%	0	0%	3.357
Ghana	23	2%	42	4%	422	42%	508	50%	18	2%	0	0%	1.013
Guinea	14	3%	66	14%	215	45%	171	36%	8	2%	2	0%	476
Guinea Bissau		0%	9	5%	90	45%	100	50%	1	1%	0	0%	200
Iran	221	57%	43	11%	76	20%	20	5%	27	7%	1	0%	388
Iraq	97	12%	596	74%	50	6%	31	4%	34	4%	0	0%	808
Mali	29	1%	283	7%	1.648	43%	1.726	45%	121	3%	0	0%	3.807
Marocco	12	6%	1	0%	37	17%	151	70%	16	7%	0	0%	217
Nigeria	138	3%	790	15%	1.551	29%	2.872	53%	62	1%	7	0%	5.420
Pakistan	387	9%	1.012	22%	1.034	23%	2.031	45%	88	1%	11	0%	4.543
Senegal	42	2%	95	5%	779	38%	1.083	53%	27	1%	1	0%	2.027
Siria	231	47%	74	15%	11	2%	12	2%	162	33%	0	0%	490
Somalia	371	18%	1.528	74%	54	3%	32	2%	77	4%	0	0%	2.062
Sudan	62	26%	86	36%	48	20%	24	10%	18	8%	0	0%	238
Togo	19	10%	54	28%	73	37%	47	24%	3	2%	0	0%	196
Tunisia	12	3%	3	1%	97	23%	280	65%	35	8%	1	0%	428
Turchia	67	12%	131	24%	177	33%	149	28%	15	3%	2	0%	541
Ucraina	10	4%	35	14%	121	49%	76	31%	1	0%	3	1%	248
Altri (*)	413	17%	431	17%	787	32%	756	30%	89	4%	3	0%	2.479
<b>Totale</b>	<b>3.641</b>	<b>10%</b>	<b>8.338</b>	<b>23%</b>	<b>10.034</b>	<b>28%</b>	<b>13.122</b>	<b>36%</b>	<b>1.095</b>	<b>3%</b>	<b>40</b>	<b>0%</b>	<b>36.270</b>

Commissione Nazionale per il diritto di Asilo  
 Esiti richieste d'asilo (persone)  
 Anno 2014

Sesso	Status Rifugiato	%	Status Prot. Sussidiaria	%	Protezione Umanitaria	%	Non Riconosciuti (*)	%	Irreperibili	%	Altro esito (**)	%	Totale
Maschio	2.757	9%	6.883	23%	8.430	28%	11.443	38%	866	3%	33	0%	30.412
Femmina	884	15%	1.455	25%	1.804	27%	1.679	29%	229	4%	7	0%	5.858
<b>Totale</b>	<b>3.641</b>	<b>10%</b>	<b>8.338</b>	<b>23%</b>	<b>10.034</b>	<b>28%</b>	<b>13.122</b>	<b>36%</b>	<b>1.095</b>	<b>3%</b>	<b>40</b>	<b>0%</b>	<b>36.270</b>

Fasce di Età	Status Rifugiato	%	Status Prot. Sussidiaria	%	Protezione Umanitaria	%	Non Riconosciuti (*)	%	Irreperibili	%	Altro esito (**)	%	Totale
0 - 13	667	10%	1.375	21%	1.498	23%	2.785	43%	208	3%	-	0%	6.533
14 - 17	214	7%	586	20%	816	28%	1.190	41%	98	3%	9	0%	2.913
18 - 34	1.504	10%	3.642	23%	4.235	27%	5.832	37%	484	3%	20	0%	15.717
35 - 64	1.238	12%	2.653	25%	3.158	30%	3.217	30%	304	3%	10	0%	10.580
65 - 200	18	3%	82	16%	327	62%	98	19%	1	0%	1	0%	527
<b>Totale</b>	<b>3.641</b>	<b>10%</b>	<b>8.338</b>	<b>23%</b>	<b>10.034</b>	<b>28%</b>	<b>13.122</b>	<b>36%</b>	<b>1.095</b>	<b>3%</b>	<b>40</b>	<b>0%</b>	<b>36.270</b>



Commissione Nazionale per il diritto di Asilo  
Esiti richieste d'asilo (persone)  
Anno 2015

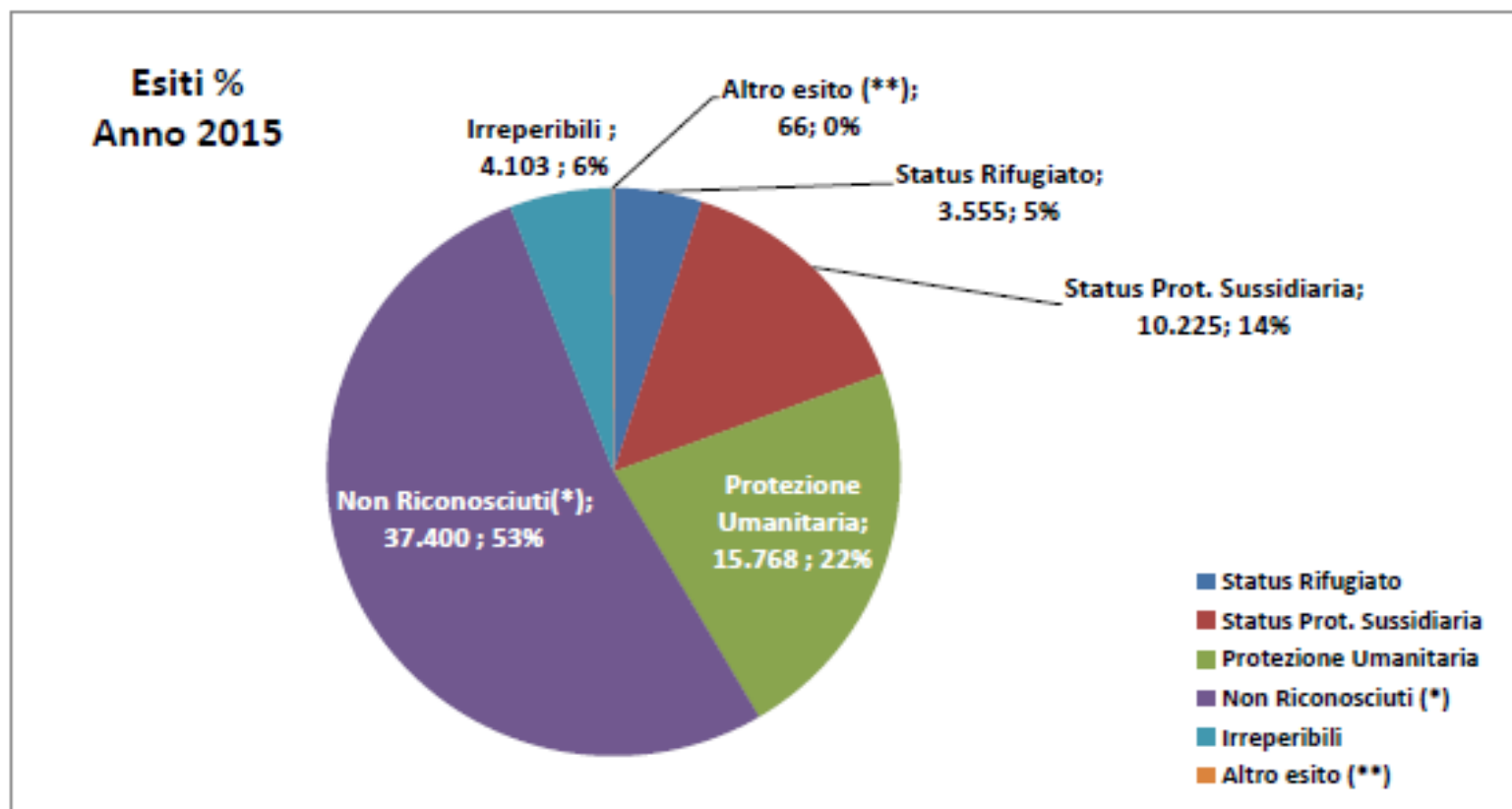
Area geografica	Status Rifugiato	%	Status Prot. Sussidiaria	%	Protezione Umanitaria	%	Non Riconosciuti (*)	%	Irreperibili	%	Altro esito (**)	%	Totale
Africa	1.731	4%	4.127	9%	11.331	24%	27.682	58%	2.936	6%	10	0%	47.817
Asia	1.525	8%	5.302	28%	2.752	15%	8.126	43%	1.028	5%	38	0%	18.771
Europe	221	6%	652	18%	1.445	40%	1.170	32%	109	3%	17	0%	3.614
America	32	11%	44	15%	107	38%	96	34%	6	2%	0	0%	285
Oceania	0	0%	0	0%	2	100%	2	0%	0	0%	0	0%	2
Altri	46	7%	100	16%	131	21%	326	52%	24	4%	1	0%	628
<b>Totale</b>	<b>3.555</b>	<b>5%</b>	<b>10.225</b>	<b>14%</b>	<b>15.768</b>	<b>22%</b>	<b>37.400</b>	<b>53%</b>	<b>4.103</b>	<b>6%</b>	<b>66</b>	<b>0%</b>	<b>71.117</b>

Principali Paesi di Origine	Status Rifugiato	%	Status Prot. Sussidiaria	%	Protezione Umanitaria	%	Non Riconosciuti (*)	%	Irreperibili	%	Altro esito (**)	%	Totale
Afghanistan	306	9%	2.885	83%	106	3%	33	1%	118	3%	16	0%	3.464
Albania	30	13%	14	6%	64	27%	122	52%	5	2%	0	0%	235
Bangladesh	102	2%	83	2%	1.042	21%	3.644	73%	138	3%	1	0%	5.010
Burkina Faso\	10	3%	33	8%	128	32%	218	55%	10	3%	0	0%	397
Camerun	45	20%	31	14%	53	23%	80	35%	18	8%	0	0%	227
Costa D'Avorio	62	3%	261	11%	631	28%	1.187	52%	147	6%	0	0%	2.288
Egitto	27	4%	31	4%	200	29%	303	44%	132	19%	2	0%	695
Eritrea	129	20%	443	67%	15	2%	14	2%	52	8%	6	1%	659
Gambia	250	3%	194	2%	2.546	29%	5.307	61%	407	5%	0	0%	8.704
Ghana	42	2%	47	2%	716	27%	1.757	66%	108	4%	0	0%	2.670
Guinea	196	17%	869	75%	26	2%	19	2%	55	5%	1	0%	1.166
Guinea Bissau	1	0%	16	3%	135	27%	331	67%	11	2%	0	0%	494
Iran	127	37%	31	9%	69	20%	23	7%	95	28%	0	0%	345
Iraq	259	40%	239	37%	22	3%	27	4%	105	16%	2	0%	654
Libia	34	17%	114	56%	12	6%	16	8%	27	13%	0	0%	203
Mali	60	1%	722	9%	1.918	23%	5.081	60%	704	8%	0	0%	8.485
Marocco	9	3%	8	2%	77	24%	187	57%	45	14%	1	0%	327
Nigeria	341	3%	947	8%	2.464	20%	8.244	66%	569	5%	3	0%	12.568
Pakistan	429	5%	1.691	22%	1.348	17%	4.154	53%	198	3%	6	0%	7.826
Senegal	89	2%	139	3%	1.330	25%	3.588	66%	260	5%	1	0%	5.407
Siria	252	44%	67	12%	4	1%	14	2%	236	41%	6	1%	579
Somalia	36	3%	67	6%	501	43%	517	44%	55	5%	0	0%	1.176
Sudan	60	23%	89	34%	19	7%	32	12%	59	23%	0	0%	259
Togo	17	6%	70	24%	63	22%	128	44%	11	4%	0	0%	289
Tunisia	5	1%	7	2%	70	18%	233	61%	68	18%	0	0%	383
Turchia	87	22%	79	20%	106	27%	99	26%	16	4%	1	0%	388
Ucraina	80	3%	487	20%	1.065	43%	808	32%	38	2%	15	1%	2.493
Altri (*)	470	13%	561	15%	1.040	28%	1.234	33%	416	11%	5	0%	3.726
<b>Totale</b>	<b>3.555</b>	<b>5%</b>	<b>10.225</b>	<b>14%</b>	<b>15.768</b>	<b>22%</b>	<b>37.400</b>	<b>53%</b>	<b>4.103</b>	<b>6%</b>	<b>66</b>	<b>0%</b>	<b>71.117</b>

Commissione Nazionale per il diritto di Asilo  
 Esiti richieste d'asilo (persone)  
 Anno 2015

Sesso	Status Rifugiato	%	Status Prot. Sussidiaria	%	Protezione Umanitaria	%	Non Riconosciuti (*)	%	Irreperibili	%	Altro esito (**)	%	Totale
Maschio	2.720	4%	9.205	14%	13.850	21%	35.582	55%	3.478	5%	53	0%	64.906
Femmina	826	13%	1.020	16%	1.909	31%	1.818	29%	825	10%	13	0%	6.211
<b>Totale</b>	<b>3.555</b>	<b>5%</b>	<b>10.225</b>	<b>14%</b>	<b>15.768</b>	<b>22%</b>	<b>37.400</b>	<b>53%</b>	<b>4.103</b>	<b>6%</b>	<b>66</b>	<b>0%</b>	<b>71.117</b>

Fasce di Età	Status Rifugiato	%	Status Prot. Sussidiaria	%	Protezione Umanitaria	%	Non Riconosciuti (*)	%	Irreperibili	%	Altro esito (**)	%	Totale
0 - 13	314	14%	334	15%	924	42%	376	17%	259	12%	8	0%	2.213
14 - 17	90	8%	76	6%	844	72%	98	8%	61	5%	2	0%	1.180
18 - 34	2.419	4%	7.843	13%	12.119	21%	32.930	56%	3.258	6%	44	0%	58.611
35 - 64	709	8%	1.945	22%	1.862	21%	3.988	44%	519	6%	12	0%	9.035
65 - 200	14	18%	27	35%	19	24%	8	10%	8	10%	2	3%	78
<b>Totale</b>	<b>3.555</b>	<b>5%</b>	<b>10.225</b>	<b>14%</b>	<b>15.768</b>	<b>22%</b>	<b>37.400</b>	<b>53%</b>	<b>4.103</b>	<b>6%</b>	<b>66</b>	<b>0%</b>	<b>71.117</b>





Commissione Nazionale per il diritto di Asilo  
Esiti richieste d'asilo (persone)  
Anno 2016

Area geografica	Status Rifujiato	%	Status Prot. Sussidiaria	%	Protezione Umanitaria	%	Non Riconosciuti (*)	%	Irreperibili	%	Altro esito (**)	%	Totale
Africa	2.066	3%	5.224	9%	13.173	22%	36.486	61%	2.317	4%	75	0%	59.341
Asia	2.452	10%	6.858	27%	3.607	14%	12.151	47%	555	2%	56	0%	25.679
Europe	172	4%	649	14%	1.849	41%	1.692	37%	142	3%	56	1%	4.580
America	78	17%	41	9%	170	38%	148	33%	9	2%		0%	446
Oceania							#DIV/0!		#DIV/0!		#DIV/0!		-
Altri	40	4%	101	9%	180	17%	693	64%	61	6%	1	0%	1.076
<b>Totale</b>	<b>4.808</b>	<b>5%</b>	<b>12.873</b>	<b>14%</b>	<b>18.979</b>	<b>21%</b>	<b>51.170</b>	<b>56%</b>	<b>3.084</b>	<b>4%</b>	<b>188</b>	<b>0%</b>	<b>91.102</b>

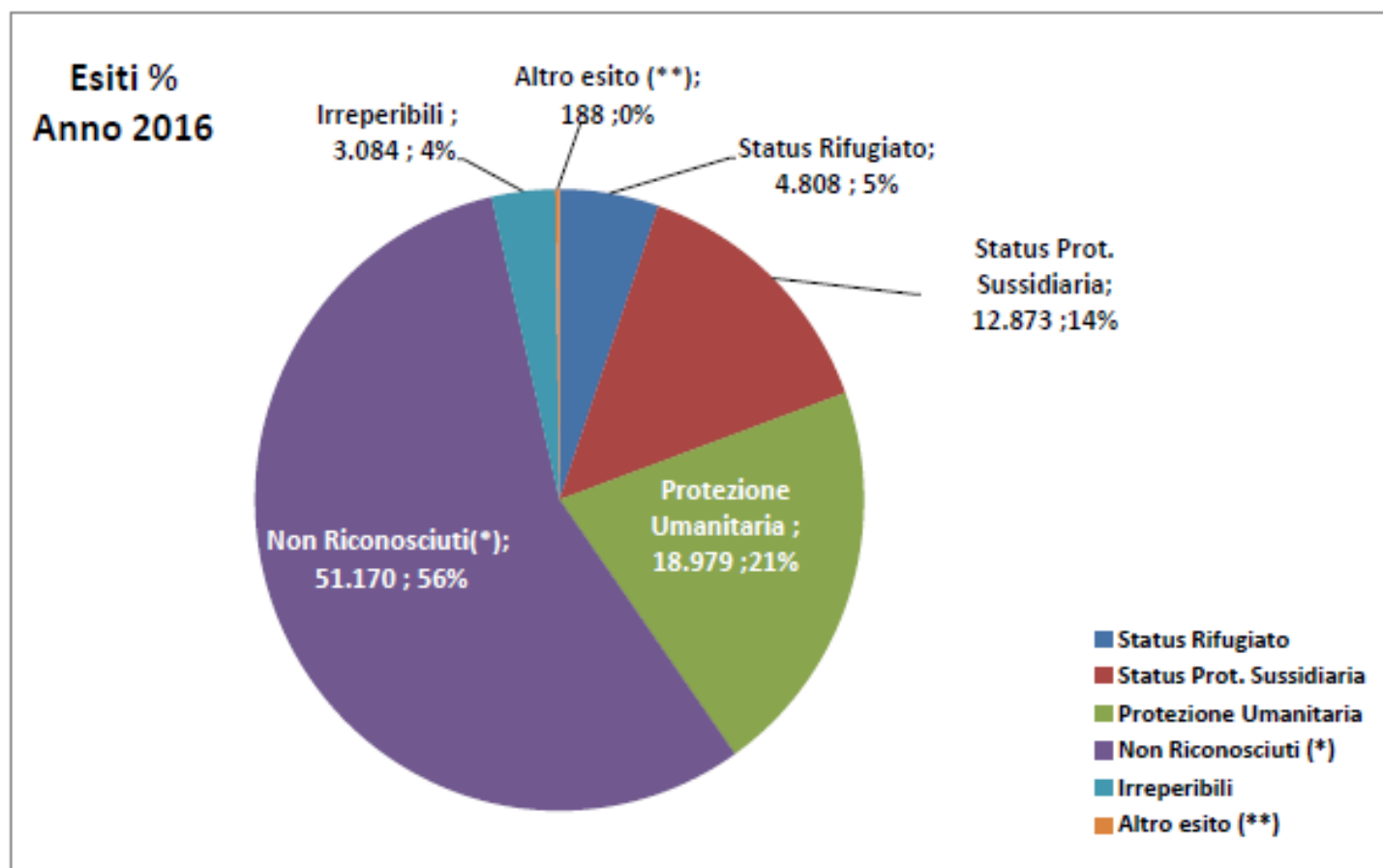
Principali Paesi di Origine	Status Rifujiato	%	Status Prot. Sussidiaria	%	Protezione Umanitaria	%	Non Riconosciuti (*)	%	Irreperibili	%	Altro esito (**)	%	Totale
Afghanistan	381	9%	3.729	87%	47	1%	59	1%	58	1%	9	0%	4.283
Banladesh	102	2%	71	1%	1.471	24%	4.469	72%	119	2%	1	0%	6.233
Burkina Faso	5	1%	22	4%	149	27%	355	65%	12	2%		0%	543
Camerun	90	13%	43	6%	221	32%	298	43%	46	7%		0%	698
Cina	13	5%	-	0%	14	5%	243	88%	7	3%		0%	277
Costa D'Avorio	115	3%	215	6%	924	24%	2.440	62%	214	5%		0%	3.908
Egitto	33	6%	37	7%	214	40%	229	42%	27	5%		0%	540
Eritrea	214	36%	230	39%	17	3%	27	5%	51	9%	58	10%	597
Gambia	228	3%	246	3%	2.413	28%	5.572	64%	259	3%	2	0%	8.720
Ghana	56	1%	52	1%	1.225	30%	2.547	63%	142	4%	3	0%	4.025
Guinea	41	2%	54	2%	675	26%	1.719	66%	116	4%		0%	2.605
Guinea Bissau	2	0%	14	2%	193	27%	488	69%	9	1%		0%	706
India	3	1%	6	2%	25	10%	181	71%	37	15%	2	1%	254
Iran	64	21%	30	10%	144	48%	52	17%	7	2%	1	0%	298
Iraq	227	23%	653	68%	36	4%	9	1%	34	4%	7	1%	966
Kosovo	21	6%	39	12%	103	31%	137	42%	27	8%	3	1%	330
Mali	62	1%	1.579	22%	1.667	23%	3.661	51%	198	3%		0%	7.167
Marocco	16	3%	8	2%	122	26%	244	52%	73	16%	4	1%	467
Nigeria	521	3%	951	5%	3.247	18%	13.066	70%	755	4%	2	0%	18.542
Pakistan	464	4%	2.215	19%	1.677	14%	6.997	60%	250	2%	32	0%	11.635
Senegal	79	1%	210	3%	1.455	22%	4.747	71%	154	2%	1	0%	6.646
Sierra Leone	2	1%	5	2%	85	35%	127	52%	23	10%		0%	242
Siria	1.085	92%	69	6%	3	0%	3	0%	13	1%	1	0%	1.174
Somalia	308	20%	1.132	75%	30	2%	21	1%	22	1%	1	0%	1.514
Togo	17	4%	24	6%	102	24%	268	64%	10	2%		0%	421
Turchia	52	17%	91	29%	120	39%	37	12%	9	3%		0%	309
Ucraina	54	2%	474	15%	1.330	41%	1.271	39%	76	2%	52	2%	3.257
Altri (*)	553	12%	674	14%	1.270	27%	1.903	40%	336	7%	9	0%	4.745
<b>Totale</b>	<b>4.808</b>	<b>5%</b>	<b>12.873</b>	<b>14%</b>	<b>18.979</b>	<b>21%</b>	<b>51.170</b>	<b>56%</b>	<b>3.084</b>	<b>4%</b>	<b>188</b>	<b>0%</b>	<b>91.102</b>

Commissione Nazionale per il diritto di Asilo  
 Esiti richieste d'asilo (persone)  
 Anno 2016

Sesso	Status Rifugiato	%	Status Prot. Sussidiaria	%	Protezione Umanitaria	%	Non Riconosciuti (*)	%	Irreperibili	%	Altro esito (**)	%	Totale
Maschio	3.333	4%	11.723	14%	16.139	20%	47.897	59%	2.518	3%	141	0%	81.751
Femmina	1.475	16%	1.150	12%	2.840	30%	3.273	35%	566	6%	47	1%	9.351
<b>Totale</b>	<b>4.808</b>	<b>5%</b>	<b>12.873</b>	<b>14%</b>	<b>18.979</b>	<b>21%</b>	<b>51.170</b>	<b>56%</b>	<b>3.084</b>	<b>4%</b>	<b>188</b>	<b>0%</b>	<b>91.102</b>

Fasce di Età	Status Rifugiato	%	Status Prot. Sussidiaria	%	Protezione Umanitaria	%	Non Riconosciuti (*)	%	Irreperibili	%	Altro esito (**)	%	Totale
0 - 13	855	27%	342	11%	1.268	40%	543	17%	112	4%	12	0%	3.132
14 - 17	199	12%	98	6%	1.015	59%	366	21%	34	2%	10	1%	1.722
18 - 34	2.917	4%	10.314	14%	14.166	19%	44.683	60%	2.580	3%	128	0%	74.788
35 - 64	818	7%	2.085	18%	2.509	22%	5.565	49%	356	3%	37	0%	11.370
65 - 200	19	21%	34	38%	21	23%	13	14%	2	2%	1	1%	90
<b>Totale</b>	<b>4.808</b>	<b>5%</b>	<b>12.873</b>	<b>14%</b>	<b>18.979</b>	<b>21%</b>	<b>51.170</b>	<b>56%</b>	<b>3.084</b>	<b>4%</b>	<b>188</b>	<b>0%</b>	<b>91.102</b>



Commissione Nazionale per il diritto di Asilo  
Esiti richieste d'asilo (persone)  
Anno 2017

Area geografica	Status Rifuqiato	%	Status Prot. Sussidiaria	%	Protezione Umanitaria	%	Non Riconosciuti (*)	%	Irreperibili	%	Altro esito (**)	%	Totale
Africa	3.257	6%	3.054	5%	14.261	26%	31.551	57%	2.955	5%	538	1%	55.818
Asia	3.151	14%	3.437	16%	3.932	18%	10.204	46%	1.130	5%	96	0%	21.950
Europe	169	6%	307	11%	1.497	52%	750	26%	157	5%	23	1%	2.903
America	239	28%	50	6%	423	49%	108	12%	40	5%	5	1%	865
Oceania		0%		0%	2	100%		0%		0%		0%	2
Altri	11	6%	32	17%	51	27%	87	46%	10	5%		0%	191
<b>Totale</b>	<b>6.827</b>	<b>8%</b>	<b>6.880</b>	<b>9%</b>	<b>20.166</b>	<b>25%</b>	<b>42.700</b>	<b>52%</b>	<b>4.292</b>	<b>5%</b>	<b>662</b>	<b>1%</b>	<b>81.527</b>

Principali Paesi di Origine	Status Rifuqiato	%	Status Prot. Sussidiaria	%	Protezione Umanitaria	%	Non Riconosciuti (*)	%	Irreperibili	%	Altro esito (**)	%	Totale
Afghanistan	362	17%	1.497	72%	47	2%	54	3%	114	5%	13	1%	2.087
Bangladesh	84	1%	20	0%	1.828	31%	3.742	64%	211	4%	6	0%	5.891
Burkina Faso	12	2%	12	2%	158	31%	321	62%	13	3%		0%	516
Camerun	157	16%	26	3%	300	30%	408	41%	92	9%	1	0%	984
Cina	4	1%	1	0%	29	8%	316	86%	17	5%		0%	367
Costa D'Avorio	203	5%	104	2%	1.237	28%	2.470	56%	434	10%	2	0%	4.450
Egitto	34	5%	12	2%	295	46%	210	33%	94	15%		0%	645
El Salvador	145	33%	26	6%	226	51%	23	5%	24	5%		0%	444
Eritrea	269	26%	109	11%	10	1%	42	4%	99	10%	489	48%	1.018
Gambia	139	2%	59	1%	2.510	38%	3.723	56%	180	3%	2	0%	6.813
Ghana	54	2%	35	1%	1.235	35%	2.117	60%	109	3%	3	0%	3.553
Guinea	58	2%	38	1%	1.162	31%	2.188	59%	242	7%	1	0%	3.689
Guinea Bissau	3	1%	6	1%	186	32%	373	65%	7	1%		0%	575
India	9	3%		0%	78	27%	155	55%	41	14%	1	0%	284
Iraq	345	24%	785	56%	139	10%	58	4%	76	5%	6	0%	1.409
Mali	76	2%	605	13%	1.329	29%	2.431	53%	183	4%		0%	4.624
Marocco	56	4%	14	1%	209	16%	654	50%	361	28%	6	0%	1.300
Nigeria	806	5%	302	2%	3.406	20%	11.882	69%	696	4%	16	0%	17.108
Pakistan	346	4%	1.035	11%	1.524	17%	5.624	62%	518	6%	51	1%	9.098
Senegal	81	2%	33	1%	1.416	27%	3.570	68%	174	3%	5	0%	5.279
Sierra Leone	23	6%	5	1%	128	31%	224	55%	29	7%		0%	409
Siria	1.703	93%	36	2%	1	0%	17	1%	61	3%	15	1%	1.833
Somalia	843	37%	1.297	57%	52	2%	29	1%	39	2%	6	0%	2.266
Sudan	86	30%	92	32%	26	9%	30	10%	50	17%	2	1%	286
Togo	26	6%	17	4%	118	29%	242	59%	8	2%	1	0%	412
Turchia	64	21%	57	18%	132	42%	46	15%	12	4%		0%	311
Ucraina	47	3%	213	12%	1.055	59%	419	23%	48	3%	19	1%	1.801
Altri (*)	792	19%	444	10%	1.330	31%	1.332	31%	360	8%	17	0%	4.275
<b>Totale</b>	<b>6.827</b>	<b>8%</b>	<b>6.880</b>	<b>9%</b>	<b>20.166</b>	<b>25%</b>	<b>42.700</b>	<b>52%</b>	<b>4.292</b>	<b>5%</b>	<b>662</b>	<b>1%</b>	<b>81.527</b>

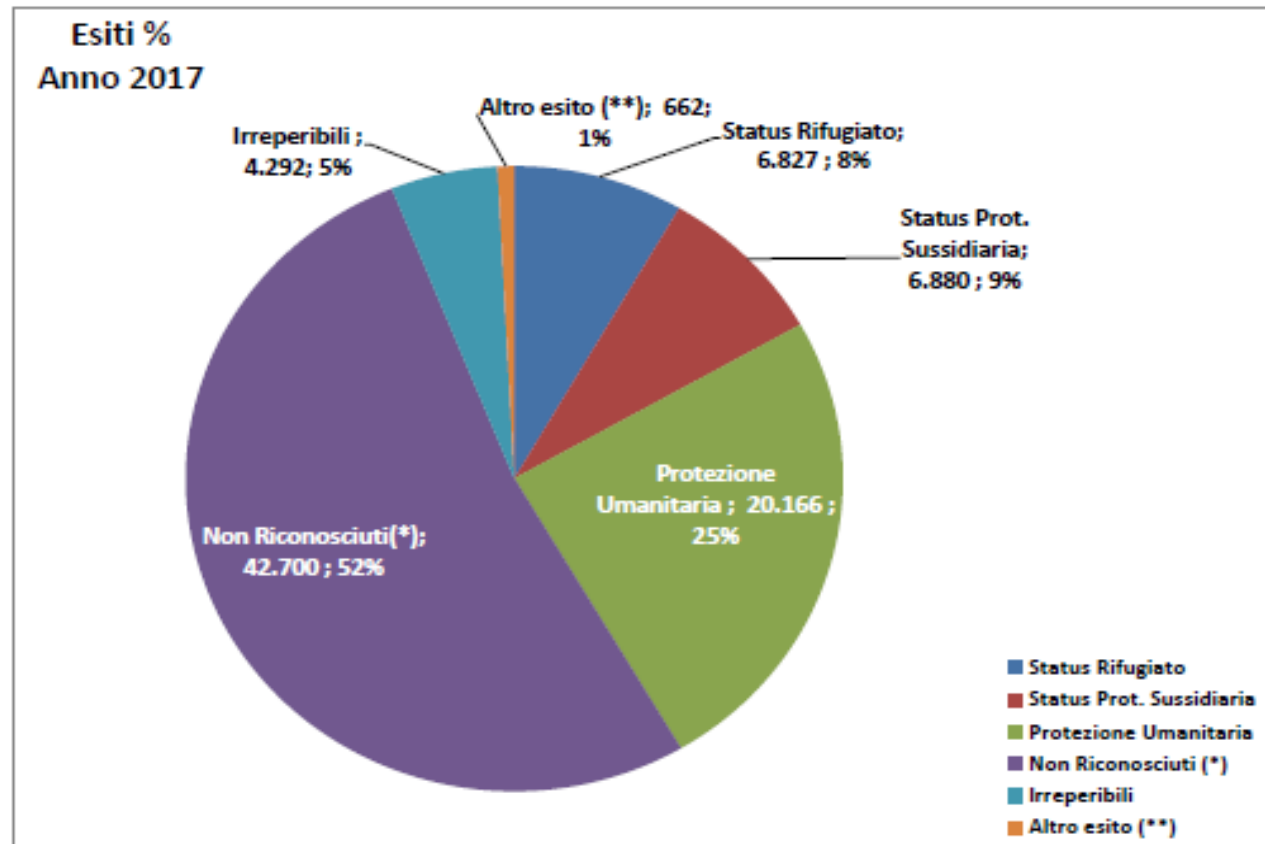
(\*) Altre: Oceania - Apolidi - Cittadinanza sconosciuta, ecc.

Commissione Nazionale per il diritto di Asilo  
 Esiti richieste d'asilo (persone)  
 Anno 2017

Sesso	Status Rifugiato	%	Status Prot. Sussidiaria	%	Protezione Umanitaria	%	Non Riconosciuti (+)	%	Irreperibili	%	Altro esito (**)	%	Totale
Maschio	4.115	6%	6.093	9%	16.953	24%	39.501	56%	3.435	5%	484	1%	70.581
Femmina	2.712	25%	787	7%	3.213	29%	3.199	29%	857	8%	178	2%	10.948
<b>Totale</b>	<b>6.827</b>	<b>8%</b>	<b>6.880</b>	<b>9%</b>	<b>20.166</b>	<b>25%</b>	<b>42.700</b>	<b>52%</b>	<b>4.292</b>	<b>5%</b>	<b>662</b>	<b>1%</b>	<b>81.527</b>

Fasce di Età	Status Rifugiato	%	Status Prot. Sussidiaria	%	Protezione Umanitaria	%	Non Riconosciuti (+)	%	Irreperibili	%	Altro esito (**)	%	Totale
0 - 13	1.280	36%	277	8%	1.275	36%	474	13%	183	5%	85	2%	3.534
14 - 17	338	16%	88	4%	1.324	63%	278	13%	62	3%	13	1%	2.099
18 - 34	4.015	6%	5.168	8%	14.845	23%	38.725	57%	3.409	5%	482	1%	64.844
35 - 64	1.183	10%	1.329	12%	2.703	24%	5.211	47%	853	6%	101	1%	11.180
65 - 200	31	34%	20	22%	19	21%	14	16%	5	6%	1	1%	90
<b>Totale</b>	<b>6.827</b>	<b>8%</b>	<b>6.880</b>	<b>9%</b>	<b>20.166</b>	<b>25%</b>	<b>42.700</b>	<b>52%</b>	<b>4.292</b>	<b>5%</b>	<b>662</b>	<b>1%</b>	<b>81.527</b>



Commissione Nazionale per il diritto di Asilo  
Esiti richieste d'asilo (persone)  
Anno 2018

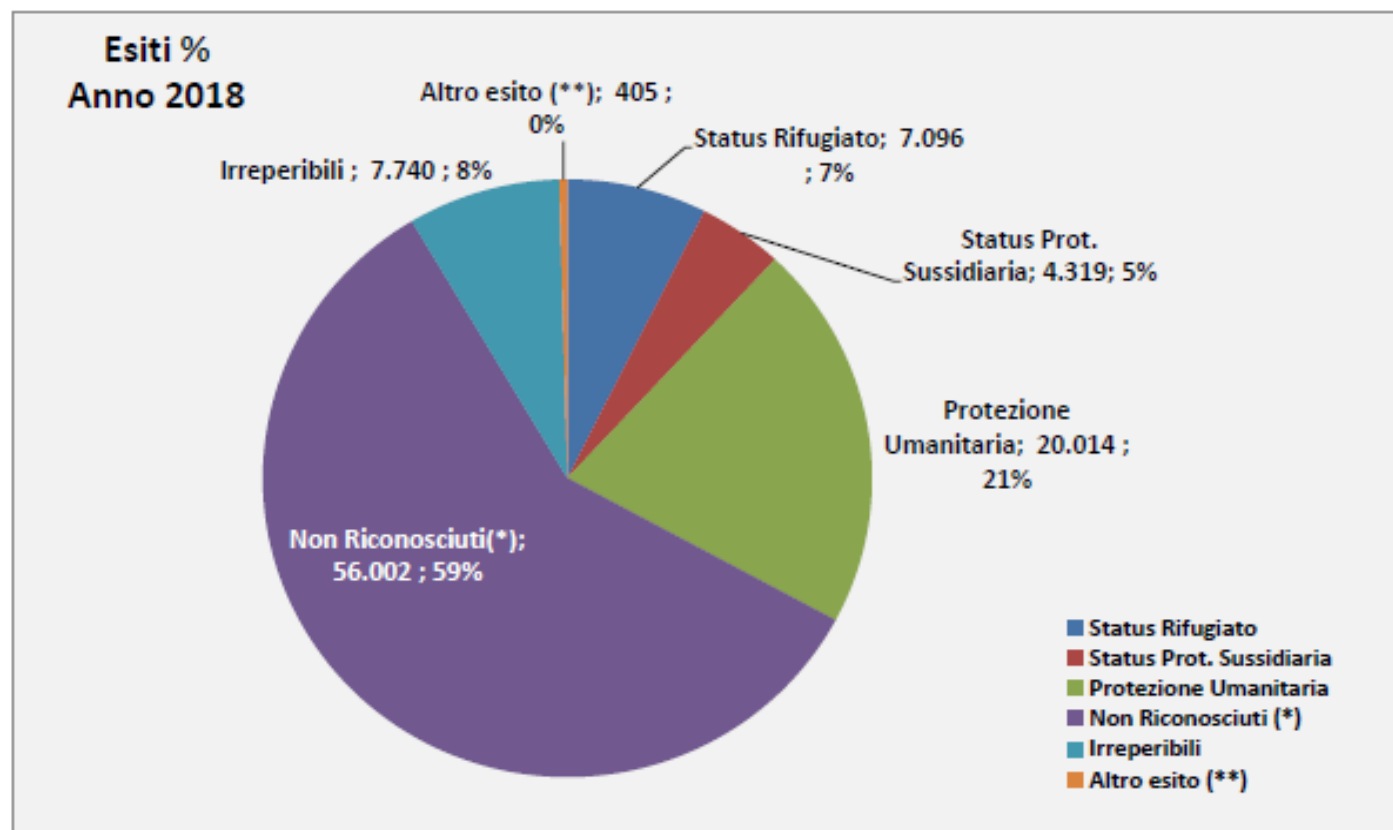
Area geografica	Status Rifugiato	%	Status Prot. Sussidiaria	%	Protezione Umanitaria	%	Non Riconosciuti (*)	%	Irreperibili	%	Altro esito (**)	%	Totale
Africa	4.033	6%	1.796	3%	13.077	20%	39.229	61%	5.460	9%	203	0%	63.798
Asia	2.302	9%	2.037	8%	4.842	19%	14.695	57%	1.746	7%	127	0%	25.749
Europa	200	6%	187	5%	1.113	32%	1.607	46%	338	10%	59	2%	3.504
America	526	25%	273	13%	842	41%	275	13%	136	7%	15	1%	2.067
Oceania	-	0%	-	0%	-	-	1	100%	-	0%	-	0%	1
Altri	35	8%	26	6%	140	31%	195	43%	60	13%	1	0%	457
<b>Totale</b>	<b>7.096</b>	<b>7%</b>	<b>4.319</b>	<b>5%</b>	<b>20.014</b>	<b>21%</b>	<b>56.002</b>	<b>59%</b>	<b>7.740</b>	<b>8%</b>	<b>405</b>	<b>0%</b>	<b>95.576</b>

Principali Paesi di Origine	Status Rifugiato	%	Status Prot. Sussidiaria	%	Protezione Umanitaria	%	Non Riconosciuti (*)	%	Irreperibili	%	Altro esito (**)	%	Totale
Afghanistan	294	27%	638	59%	9	1%	15	1%	110	10%	7	1%	1.073
Albania	41	8%	1	0%	111	22%	290	56%	63	12%	8	2%	514
Bangladesh	159	2%	60	1%	2.622	25%	7.233	70%	324	3%	6	0%	10.404
Burkina Faso	9	1%	7	1%	184	25%	504	67%	43	6%	2	0%	749
Camerun	221	18%	51	4%	258	21%	522	42%	198	16%	-	0%	1.250
Costa D'Avorio	235	4%	34	1%	1.083	20%	3.046	57%	901	17%	1	0%	5.300
Egitto	47	6%	4	1%	240	30%	434	55%	62	8%	3	0%	790
El Salvador	284	26%	75	7%	571	53%	50	5%	99	9%	5	0%	1.064
Eritrea	381	54%	17	2%	11	2%	88	12%	94	13%	116	16%	707
Gambia	138	2%	26	0%	2.159	31%	4.305	62%	275	4%	6	0%	6.909
Georgia	12	3%	4	1%	181	42%	226	52%	11	3%	2	0%	436
Ghana	61	2%	17	0%	906	23%	2.772	70%	198	5%	2	0%	3.956
Guinea	129	3%	18	0%	1.180	25%	2.710	57%	734	15%	1	0%	4.772
Guinea - Bissau	9	1%	2	0%	160	26%	406	67%	31	5%	-	0%	608
India	24	5%	3	1%	94	18%	293	55%	113	21%	4	1%	531
Iraq	360	26%	620	44%	238	17%	75	5%	95	7%	16	1%	1.404
Mali	112	2%	504	9%	1.232	22%	3.318	59%	418	7%	3	0%	5.587
Marocco	64	5%	2	0%	273	20%	809	58%	222	16%	14	1%	1.384
Nigeria	1.356	7%	158	1%	3.252	17%	13.561	69%	1.359	7%	15	0%	19.701
Pakistan	426	4%	655	7%	1.360	14%	6.139	64%	963	10%	68	1%	9.611
Senegal	110	2%	29	0%	1.350	21%	4.620	71%	372	6%	11	0%	6.492
Sierra Leone	29	4%	4	1%	163	23%	417	60%	84	12%	1	0%	698
Siria	706	91%	9	1%	2	0%	27	3%	27	3%	8	1%	779
Somalia	636	45%	578	41%	38	3%	27	2%	112	8%	12	1%	1.403
Togo	15	3%	3	1%	103	21%	345	70%	29	6%	1	0%	496
Tunisia	15	2%	3	0%	57	8%	555	78%	75	11%	6	1%	711
Ucraina	41	2%	150	8%	671	36%	865	46%	116	6%	30	2%	1.873
Altri (*)	1.182	19%	647	10%	1.506	24%	2.350	37%	612	10%	57	1%	6.354
<b>Totale</b>	<b>7.096</b>	<b>7%</b>	<b>4.319</b>	<b>5%</b>	<b>20.014</b>	<b>21%</b>	<b>56.002</b>	<b>59%</b>	<b>7.740</b>	<b>8%</b>	<b>405</b>	<b>0%</b>	<b>95.576</b>

Commissione Nazionale per il diritto di Asilo  
 Esiti richieste d'asilo (persone)  
 Anno 2018

Sesso	Status Rifugiato	%	Status Prot. Sussidiaria	%	Protezione Umanitaria	%	Non Riconosciuti (*)	%	Irreperibili	%	Altro esito (**)	%	Totale
Maschio	4.156	5%	3.715	5%	16.433	20%	51.294	62%	6.322	8%	312	0%	82.232
Femmina	2.940	22%	604	5%	3.581	27%	4.708	35%	1.418	11%	93	1%	13.344
<b>Totale</b>	<b>7.096</b>	<b>7%</b>	<b>4.319</b>	<b>5%</b>	<b>20.014</b>	<b>21%</b>	<b>56.002</b>	<b>59%</b>	<b>7.740</b>	<b>8%</b>	<b>405</b>	<b>0%</b>	<b>95.576</b>

Fasce di Età	Status Rifugiato	%	Status Prot. Sussidiaria	%	Protezione Umanitaria	%	Non Riconosciuti (*)	%	Irreperibili	%	Altro esito (**)	%	Totale
0 - 13	592	22%	187	7%	1.076	40%	579	21%	254	9%	12	0%	2.700
14 - 17	277	13%	93	4%	1.109	53%	467	22%	68	3%	70	3%	2.084
18 - 34	4.952	7%	3.199	4%	14.948	20%	46.393	61%	6.168	8%	236	0%	75.896
35 - 64	1.248	8%	816	6%	2.837	19%	8.543	58%	1.246	8%	87	1%	14.777
65 - 200	27	23%	24	20%	44	37%	20	17%	4	3%	0	0%	119
<b>Totale</b>	<b>7.096</b>	<b>7%</b>	<b>4.319</b>	<b>5%</b>	<b>20.014</b>	<b>21%</b>	<b>56.002</b>	<b>59%</b>	<b>7.740</b>	<b>8%</b>	<b>405</b>	<b>0%</b>	<b>95.576</b>



Commissione Nazionale per il diritto di Asilo  
Esiti richieste d'asilo (persone)  
Anno 2019

Area geografica	Status Rifugiato	%	Status Prot. Sussidiaria	%	Protezione Speciale (*)	%	Non Riconosciuti (**)	%	Irreperibili	%	Altro esito (***)	%	Totale
Africa	5.653	11%	2.063	4%	327	1%	34.360	67%	4.954	10%	3.795	7%	51.192
Asia	2.733	10%	2.279	8%	196	1%	18.393	66%	2.060	7%	2.078	7%	27.739
Europa	584	8%	464	6%	53	1%	5.320	69%	812	10%	527	7%	7.760
America	1.651	21%	2.061	27%	27	0%	3.192	41%	659	8%	185	2%	7.775
Oceania	-	0%	-	0%	-	-	2	100%	-	0%	-	0%	2
Altri	90	15%	68	11%	13	2%	321	54%	54	9%	46	8%	592
<b>Totale</b>	<b>10.711</b>	<b>11%</b>	<b>6.935</b>	<b>7%</b>	<b>616</b>	<b>1%</b>	<b>61.588</b>	<b>65%</b>	<b>8.579</b>	<b>9%</b>	<b>6.631</b>	<b>7%</b>	<b>95.060</b>

Principali Paesi di Origine	Status Rifugiato	%	Status Prot. Sussidiaria	%	Protezione Speciale (*)	%	Non Riconosciuti (**)	%	Irreperibili	%	Altro esito (***)	%	Totale
Afghanistan	271	28%	628	64%	3	0%	20	2%	41	4%	21	2%	984
Albania	95	6%	13	1%	5	0%	1.240	77%	161	10%	90	6%	1.604
Bangladesh	279	3%	140	2%	73	1%	6.435	79%	371	5%	857	11%	8.155
Camerun	275	25%	120	11%	5	0%	501	46%	141	13%	45	4%	1.087
Cina	50	7%	5	1%	2	0%	543	73%	138	18%	8	1%	746
Colombia	160	23%	68	10%	1	0%	379	54%	55	8%	37	5%	700
Costa D'Avorio	342	9%	82	2%	21	1%	2.458	65%	676	18%	185	5%	3.764
Egitto	61	7%	12	1%	8	1%	691	76%	97	11%	35	4%	904
El Salvador	700	22%	897	28%	5	0%	1.284	40%	232	7%	65	2%	3.183
Gambia	280	6%	59	1%	24	1%	3.367	76%	158	4%	516	12%	4.404
Georgia	168	13%	35	3%	5	0%	942	70%	170	13%	24	2%	1.344
Ghana	133	5%	24	1%	27	1%	2.221	78%	182	6%	270	9%	2.857
Guinea	208	7%	39	1%	15	0%	2.117	69%	557	18%	134	4%	3.070
India	58	5%	10	1%	29	2%	880	73%	205	17%	29	2%	1.211
Iraq	323	30%	460	43%	1	0%	169	16%	63	6%	54	5%	1.070
Kosovo	11	2%	6	1%	5	1%	426	60%	221	31%	39	6%	708
Mali	165	4%	644	15%	19	0%	2.722	65%	340	8%	302	7%	4.192
Marocco	153	6%	22	1%	13	1%	1.825	72%	432	17%	79	3%	2.524
Nigeria	2.471	15%	207	1%	76	0%	11.188	67%	1.288	8%	1.364	8%	16.594
Pakistan	710	6%	919	8%	53	0%	8.347	70%	873	7%	1.052	9%	11.954
Perù	119	9%	24	2%	1	0%	941	72%	202	15%	29	2%	1.316
Senegal	214	4%	72	1%	19	0%	4.390	77%	429	8%	541	10%	5.665
Somalia	434	54%	299	37%	4	0%	16	2%	34	4%	14	2%	801
Sri Lanka	35	6%	14	2%	3	0%	443	73%	93	15%	16	3%	604
Tunisi	33	4%	4	0%	8	1%	664	75%	144	16%	33	4%	886
Ucraina	105	3%	338	8%	39	1%	2.988	73%	297	7%	301	7%	4.068
Venezuela	447	29%	981	63%	6	0%	39	3%	64	4%	8	1%	1.545
Altri (*)	2.411	26%	813	9%	146	2%	4.352	48%	915	10%	483	5%	9.120
<b>Totale</b>	<b>10.711</b>	<b>11%</b>	<b>6.935</b>	<b>7%</b>	<b>616</b>	<b>1%</b>	<b>61.588</b>	<b>65%</b>	<b>8.579</b>	<b>9%</b>	<b>6.631</b>	<b>7%</b>	<b>95.060</b>

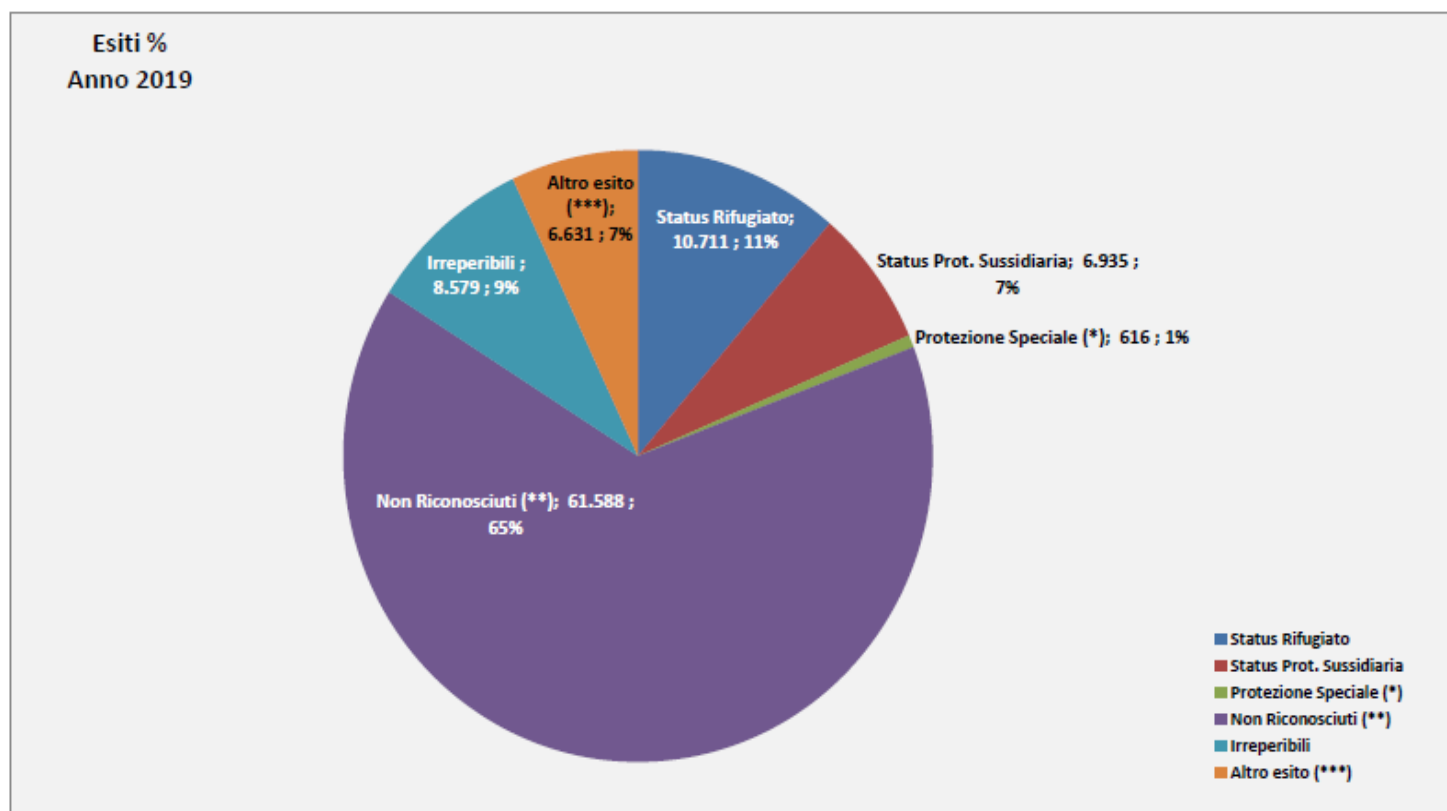
# Commissione Nazionale per il diritto di Asilo

Esiti richieste d'asilo (persone)

Anno 2019

Sesso	Status Rifugiato	%	Status Prot. Sussidiaria	%	Protezione Speciale (*)	%	Non Riconosciuti (**)	%	Irreperibili	%	Altro esito (***)	%	Totale
Maschio	5.690	8%	5.141	7%	510	1%	51.961	69%	6.456	9%	5.912	8%	75.670
Femmina	5.021	26%	1.794	9%	106	1%	9.627	50%	2.123	11%	719	4%	19.390
<b>Totale</b>	<b>10.711</b>	<b>11%</b>	<b>6.935</b>	<b>7%</b>	<b>616</b>	<b>1%</b>	<b>61.588</b>	<b>65%</b>	<b>8.579</b>	<b>9%</b>	<b>6.631</b>	<b>7%</b>	<b>95.060</b>

Fasce di Età	Status Rifugiato	%	Status Prot. Sussidiaria	%	Protezione Speciale (*)	%	Non Riconosciuti (**)	%	Irreperibili	%	Altro esito (***)	%	Totale
0 - 13	368	23%	196	10%	14	1%	815	51%	150	9%	85	5%	1.588
14 - 17	214	31%	70	10%	4	1%	287	42%	35	5%	72	11%	682
18 - 34	7.748	11%	4.774	7%	423	1%	46.550	66%	6.307	9%	5.020	7%	70.822
35 - 64	2.339	11%	1.881	9%	165	1%	13.850	64%	2.060	9%	1.453	7%	21.748
65 - 200	42	19%	54	25%	10	5%	86	39%	27	12%	1	0%	220
<b>Totale</b>	<b>10.711</b>	<b>11%</b>	<b>6.935</b>	<b>7%</b>	<b>616</b>	<b>1%</b>	<b>61.588</b>	<b>65%</b>	<b>8.579</b>	<b>9%</b>	<b>6.631</b>	<b>7%</b>	<b>95.060</b>





Commissione Nazionale per il diritto di Asilo  
Esiti richieste d'asilo (persone)  
Anno 2020

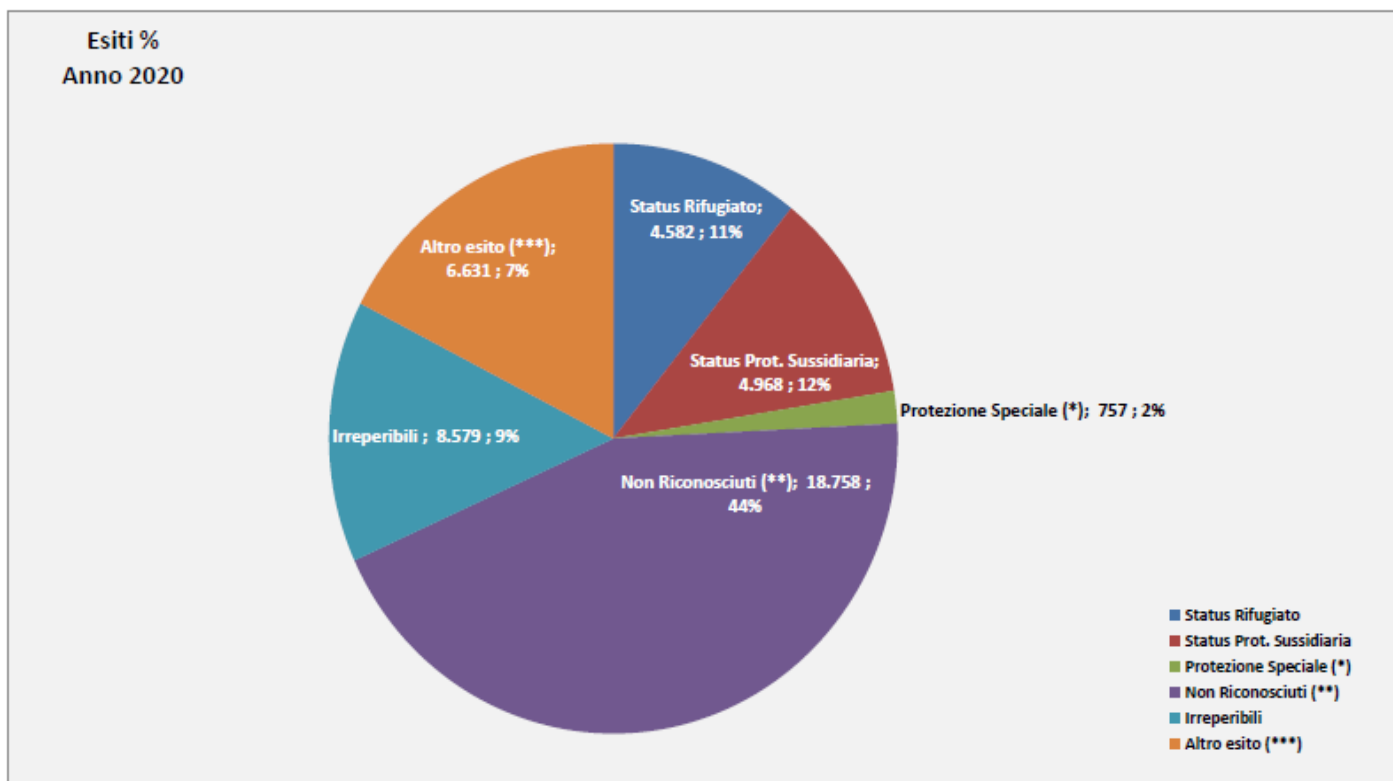
Area geografica	Status Rifugiato	%	Status Prot. Sussidiaria	%	Protezione Speciale (*)	%	Non Riconosciuti (**)	%	Irreperibili	%	Altro esito (***)	%	Totale
Africa	2.294	12%	1.218	6%	338	2%	7.440	38%	3.877	20%	4.440	23%	19.807
Altri	20	9%	58	25%	9	4%	75	33%	40	18%	28	11%	228
America	953	18%	1.471	28%	84	2%	2.091	39%	354	7%	384	7%	5.337
Asia	940	7%	1.973	14%	182	1%	7.150	52%	1.556	11%	2.011	15%	13.812
Europe	375	10%	248	7%	144		2.002	55%	289	8%	562	16%	3.820
<b>Totale</b>	<b>4.582</b>	<b>11%</b>	<b>4.968</b>	<b>11%</b>	<b>757</b>	<b>2%</b>	<b>18.758</b>	<b>44%</b>	<b>6.116</b>	<b>14%</b>	<b>7.423</b>	<b>18%</b>	<b>42.604</b>

Principali Paesi di Origine	Status Rifugiato	%	Status Prot. Sussidiaria	%	Protezione Speciale (*)	%	Non Riconosciuti (**)	%	Irreperibili	%	Altro esito (***)	%	Totale
Afghanistan	107	9%	951	83%	3	0%	34	3%	33	3%	17	1%	1.145
Albania	65	7%	14	1%	34	3%	694	70%	37	4%	143	14%	987
Bangladesh	70	2%	57	2%	31	1%	1.701	57%	328	11%	802	27%	2.989
Camerun	56	14%	23	6%	8	2%	105	26%	148	37%	61	15%	401
Cina	47	11%	1	0%	4	1%	287	70%	47	11%	25	6%	411
Colombia	71	12%	73	12%	14	2%	349	58%	42	7%	55	9%	604
Costa D'Avorio	142	10%	63	5%	11	1%	429	31%	498	36%	239	17%	1.382
Egitto	33	6%	5	1%	5	1%	324	54%	147	25%	81	14%	595
El Salvador	454	26%	567	32%	8	0%	540	30%	101	6%	104	6%	1.774
Gambia	46	4%	31	3%	18	2%	467	39%	127	11%	511	43%	1.200
Georgia	62	9%	11	2%	17	2%	398	57%	79	11%	126	18%	693
Ghana	37	4%	18	2%	15	2%	375	40%	181	19%	308	33%	934
Guinea	43	5%	16	2%	9	1%	231	27%	411	48%	155	18%	865
India	12	2%	-	0%	10	1%	386	55%	203	29%	88	13%	699
Iraq	97	18%	219	41%	2	0%	147	27%	33	6%	42	8%	540
Kosovo	19	4%	23	4%	5	1%	329	62%	89	17%	63	12%	528
Mali	53	5%	269	25%	37	3%	206	19%	280	26%	220	21%	1.065
Marocco	89	8%	5	0%	28	2%	652	55%	241	20%	162	14%	1.177
Nigeria	1.317	19%	180	3%	128	2%	2.617	38%	860	13%	1.758	26%	6.860
Pakistan	298	5%	654	11%	90	1%	3.777	61%	640	10%	768	12%	6.227
Perù	106	8%	29	2%	31	2%	867	66%	137	10%	151	11%	1.321
Senegal	68	4%	37	2%	31	2%	836	46%	319	18%	508	28%	1.799
Somalia	130	27%	242	49%	3	1%	6	1%	82	17%	27	6%	490
Tunisia	34	4%	4	0%	10	1%	793	83%	78	8%	35	4%	954
Turchia	156	38%	18	4%	13	3%	142	35%	38	9%	42	10%	409
Ucraina	71	6%	169	13%	46	4%	673	53%	87	7%	231	18%	1.277
Venezuela	167	17%	711	74%	7	1%	48	5%	15	2%	12	1%	960
Altri (*)	732	17%	578	13%	139	3%	1.345	31%	835	19%	689	16%	4.318
<b>Totale</b>	<b>4.582</b>	<b>11%</b>	<b>4.968</b>	<b>11%</b>	<b>757</b>	<b>2%</b>	<b>18.758</b>	<b>44%</b>	<b>6.116</b>	<b>14%</b>	<b>7.423</b>	<b>18%</b>	<b>42.604</b>

Commissione Nazionale per il diritto di Asilo  
Esiti richieste d'asilo (persone)  
Anno 2020

Sesso	Status Rifugiato	%	Status Prot. Sussidiaria	%	Protezione Speciale (*)	%	Non Riconosciuti (**)	%	Irreperibili	%	Altro esito (***)	%	Totale
Maschio	2.185	7%	3.504	11%	489	2%	14.157	46%	4.537	15%	5.715	19%	30.587
Femmina	2.397	20%	1.464	12%	268	2%	4.601	38%	1.579	13%	1.708	14%	12.017
<b>Totale</b>	<b>4.582</b>	<b>11%</b>	<b>4.968</b>	<b>11%</b>	<b>757</b>	<b>2%</b>	<b>18.758</b>	<b>44%</b>	<b>6.116</b>	<b>14%</b>	<b>7.423</b>	<b>18%</b>	<b>42.604</b>

Fasce di Età	Status Rifugiato	%	Status Prot. Sussidiaria	%	Protezione Speciale (*)	%	Non Riconosciuti (**)	%	Irreperibili	%	Altro esito (***)	%	Totale
0 - 13	794	12%	987	15%	132	2%	2.318	35%	1.035	16%	1.347	20%	6.613
14 - 17	344	22%	244	15%	37	2%	462	29%	181	11%	328	21%	1.596
18 - 34	2.715	11%	2.875	12%	393	2%	11.147	45%	3.612	14%	4.222	17%	24.964
35 - 64	711	8%	832	9%	183	2%	4.791	52%	1.275	14%	1.506	16%	9.298
65 - 200	18	14%	30	23%	12	9%	40	30%	13	10%	20	15%	133
<b>Totale</b>	<b>4.582</b>	<b>11%</b>	<b>4.968</b>	<b>11%</b>	<b>757</b>	<b>2%</b>	<b>18.758</b>	<b>44%</b>	<b>6.116</b>	<b>14%</b>	<b>7.423</b>	<b>18%</b>	<b>42.604</b>



# Commissione Nazionale per il diritto di asilo

## Riepilogo 1990 - 2013

Commissioni Territoriali + Sezioni	1					2			Totale
	1	2	Non riconosciuti	Irreperibili	** Altro esito	Status Rifugiato	Status Protezione Sussidiaria	Proposta di Protezione Umanitaria	
			1			2			
Bari (*)	9.072	8.383	6.313	2.114	645	1.664	3.601	3.118	17.455
Caserta	5.439	5.845	4.008	665	766	335	1.328	4.182	11.284
Crotone (*)	6.377	11.049	5.767	312	298	2.140	3.643	5.266	17.426
Foggia	7.719	8.271	6.838	494	387	780	1.810	5.681	15.990
Gorizia	7.785	6.135	5.556	1.016	1.213	1.311	1.457	3.367	13.920
Milano	7.358	8.366	6.526	133	699	1.380	2.172	4.814	15.724
Roma (*)	14.342	17.251	10.388	1.849	2.105	5.232	3.250	8.769	31.593
Siracusa (*)	7.003	9.552	5.017	1.663	323	1.214	4.791	3.547	16.555
Torino (*)	6.345	6.936	5.299	448	598	1.234	1.576	4.126	13.281
Trapani (*)	4.529	8.281	3.111	637	781	885	2.943	4.453	12.810
*** Sezione Stralcio	14.831	11.113	4.340	10.191	300	1.314	163	9.636	25.944
<b>Totale</b>	<b>90.800</b>	<b>101.182</b>	<b>63.163</b>	<b>19.522</b>	<b>8.115</b>	<b>17.489</b>	<b>26.734</b>	<b>56.959</b>	<b>191.982</b>

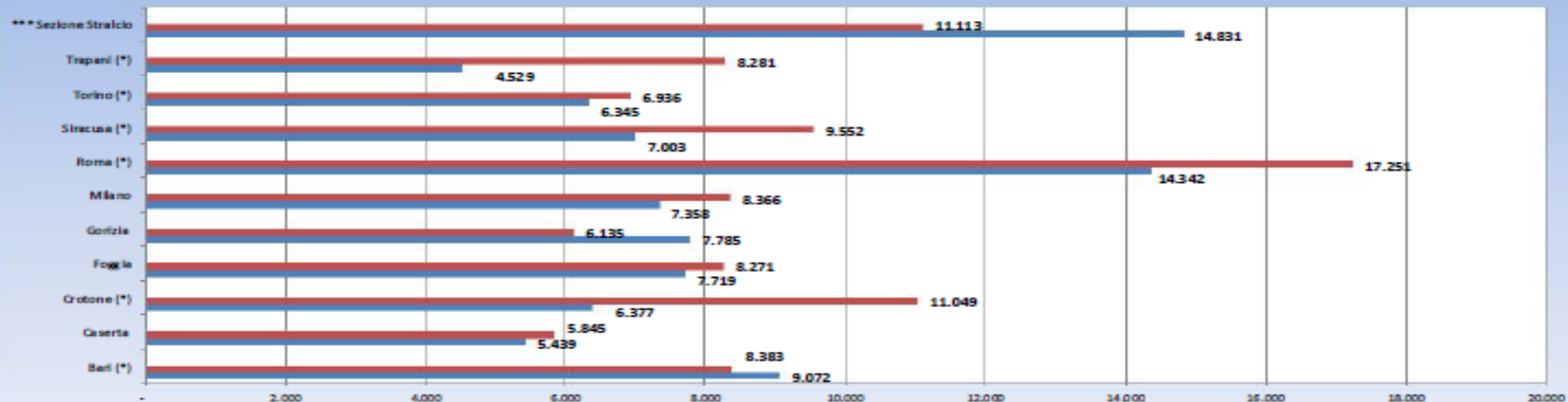
\* Le suddette Commissioni sono comprensive dell'attività delle relative Sezioni interne ed in Sede Distaccata

1) decisioni di non riconoscimento o irreperibilità e altro esito

2) decisioni di riconoscimento di status o proposte di protezione umanitaria

\*\* Nella formula **altro esito** sono ricomprese in via residuale le domande di asilo con esito diverso da quelli citati ( in via esemplificativa: rinunce, trasferimenti Dublino, etc)

\*\*\* dal 2005 al febbraio 2008 - periodo di operatività della Comm. Stralcio



# Commissione Nazionale per il diritto di asilo

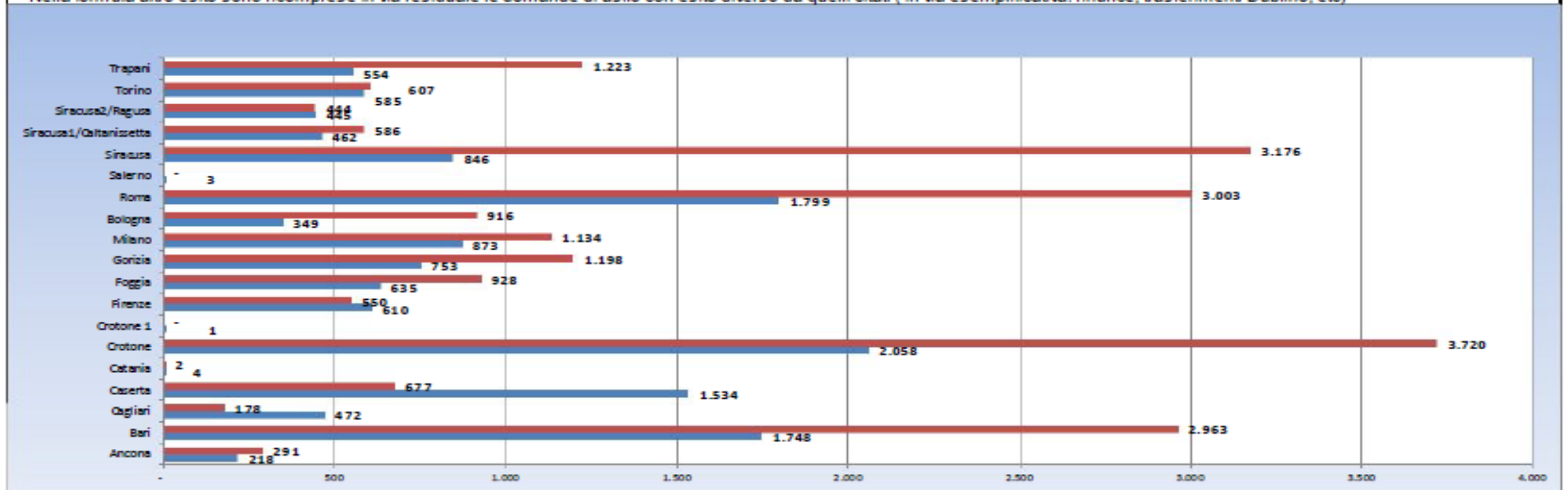
## Riepilogo Anno 2014

Commissioni Territoriali + Sezioni	1	2	Non riconosciuti	Irreperibili	** Altro esito	Status Rifugiato	Status Protezione Sussidiaria	Proposta di Protezione Umanitaria	Totale
			1			2			
Ancona	218	291	183	33	2	77	95	119	509
Bari	1.748	2.963	1.677	65	6	267	1.442	1.254	4.711
Cagliari	472	178	438	34	-	51	38	89	650
Caserta	1.534	677	1.448	82	4	35	376	266	2.211
Catania	4	2	3	1	-	2	-	-	6
Crotone	2.058	3.720	1.878	178	2	540	1.249	1.931	5.778
Crotone 1	1	-	1	-	-	-	-	-	1
Firenze	610	550	519	87	4	68	105	377	1.160
Foggia	635	928	588	46	1	47	318	563	1.563
Gorizia	753	1.198	662	89	2	165	832	201	1.951
Milano	873	1.134	855	12	6	251	411	472	2.007
Bologna	349	916	347	1	1	113	81	722	1.265
Roma	1.799	3.003	1.591	197	11	734	1.028	1.241	4.802
Salerno	3	-	-	3	-	-	-	-	3
Siracusa	846	3.176	672	173	1	475	1.221	1.480	4.022
Siracusa1/Caltanissetta	462	586	426	36	-	134	230	222	1.048
Siracusa2/Ragusa	445	444	429	16	-	136	121	187	889
Torino	585	607	584	1	-	229	187	191	1.192
Trapani	554	1.223	528	26	-	216	564	443	1.777
<b>Totale</b>	<b>14.257</b>	<b>22.013</b>	<b>13.122</b>	<b>1.095</b>	<b>40</b>	<b>3.641</b>	<b>8.338</b>	<b>10.034</b>	<b>36.270</b>

1) decisioni di non riconoscimento o irreperibilità e altro esito

2) decisioni di riconoscimento di status o proposte di protezione umanitaria

\*\* Nella formula altro esito sono ricomprese in via residuale le domande di asilo con esito diverso da quelli citati ( in via esemplificativa: rinunce, trasferimenti Dublino, etc)



# Commissione Nazionale per il diritto di asilo

## Riepilogo Anno 2015

Commissioni Territoriali + Sezioni	1								2						Totale
	1	2	Non riconosciuti	%	Irreperibili	%	** Altro esito	%	Status Rifugiato	%	Status Protezione Sussidiaria	%	Protezione Umanitaria	%	
	1								2						
Ancona + 1 Sezione *	1.444	533	1129	57%	309	16%	6	0%	91	5%	97	5%	345	17%	1.977
Bari + 1 Sezione *	2.705	2.617	2534	48%	164	3%	7	0%	114	2%	1169	22%	1334	25%	5.322
Bologna	311	1.624	302	16%	2	0%	7	0%	98	5%	185	10%	1341	69%	1.935
Bologna/Forlì	1.141	952	1021	49%	119	6%	1	0%	85	4%	132	6%	735	35%	2.093
Brescia	1.139	473	1046	65%	93	6%	0	0%	106	7%	138	9%	229	14%	1.812
Cagliari	1.932	361	1835	80%	97	4%	0	0%	52	2%	79	3%	230	10%	2.293
Caserta	1.847	601	1688	69%	156	6%	3	0%	39	2%	438	18%	124	5%	2.448
Catania	1.806	974	1663	60%	143	5%	0	0%	76	3%	77	3%	821	30%	2.780
Catania / Enna	277	78	238	67%	39	11%	0	0%	3	1%	8	2%	67	19%	355
Crotone + 1 Sezione *	3.520	2.699	3416	55%	102	2%	2	0%	368	6%	868	14%	1463	24%	6.219
Crotone / Reggio Calabria	751	742	664	44%	87	6%	0	0%	106	7%	104	7%	532	36%	1.493
Firenze	1.397	414	1112	61%	281	16%	4	0%	79	4%	77	4%	258	14%	1.811
Firenze/Perugia	818	298	713	64%	105	9%	0	0%	47	4%	58	5%	193	17%	1.118
Foggia	1.313	812	1177	55%	135	6%	1	0%	38	2%	343	16%	431	20%	2.125
Gorizia	682	2.084	599	22%	71	3%	12	0%	93	3%	1710	62%	281	10%	2.788
Lecce	860	633	744	50%	115	8%	1	0%	34	2%	245	16%	354	24%	1.493
Milano + 1 Sezione *	3.098	1.618	2920	62%	174	4%	4	0%	377	8%	543	12%	698	15%	4.718
Palermo	729	907	724	44%	3	0%	2	0%	37	2%	119	7%	751	46%	1.638
Roma + 3 Sezioni *	4.936	3.410	3780	45%	1149	14%	7	0%	681	8%	1255	15%	1474	18%	8.348
Roma / Frosinone	603	278	582	66%	21	2%	0	0%	30	3%	39	4%	209	24%	881
Salerno	930	215	843	74%	86	8%	1	0%	8	1%	28	2%	179	16%	1.145
Salerno / Campobasso	543	333	543	62%	0	0%	0	0%	45	5%	199	23%	89	10%	878
Siracusa	1.728	1.204	1569	54%	156	5%	3	0%	62	2%	548	19%	594	20%	2.932
Siracusa / Caltanissetta	718	894	646	40%	72	4%	0	0%	93	6%	460	29%	341	21%	1.812
Siracusa 2/Ragusa	634	424	547	52%	87	8%	0	0%	19	2%	57	5%	348	33%	1.058
Torino +1 Sezione *	1.642	1.529	1638	52%	0	0%	4	0%	469	15%	299	9%	761	24%	3.171
Torino/Genova	427	189	427	69%	0	0%	0	0%	52	8%	22	4%	115	19%	618
Trapani + 1 Sezione *	1.320	1.522	1301	46%	18	1%	1	0%	74	3%	635	22%	813	29%	2.842
Trapani/Agrigento	393	131	365	70%	28	5%	0	0%	21	4%	20	4%	90	17%	524
Verona	910	595	765	51%	145	10%	0	0%	113	8%	197	13%	285	19%	1.505
Verona/ Padova	1.015	404	869	61%	146	10%	0	0%	45	3%	76	5%	283	20%	1.419
<b>Totale</b>	<b>41.569</b>	<b>29.548</b>	<b>37.400</b>	<b>53%</b>	<b>4.103</b>	<b>6%</b>	<b>66</b>	<b>0%</b>	<b>3.555</b>	<b>5%</b>	<b>10.225</b>	<b>14%</b>	<b>15.768</b>	<b>22%</b>	<b>71.117</b>

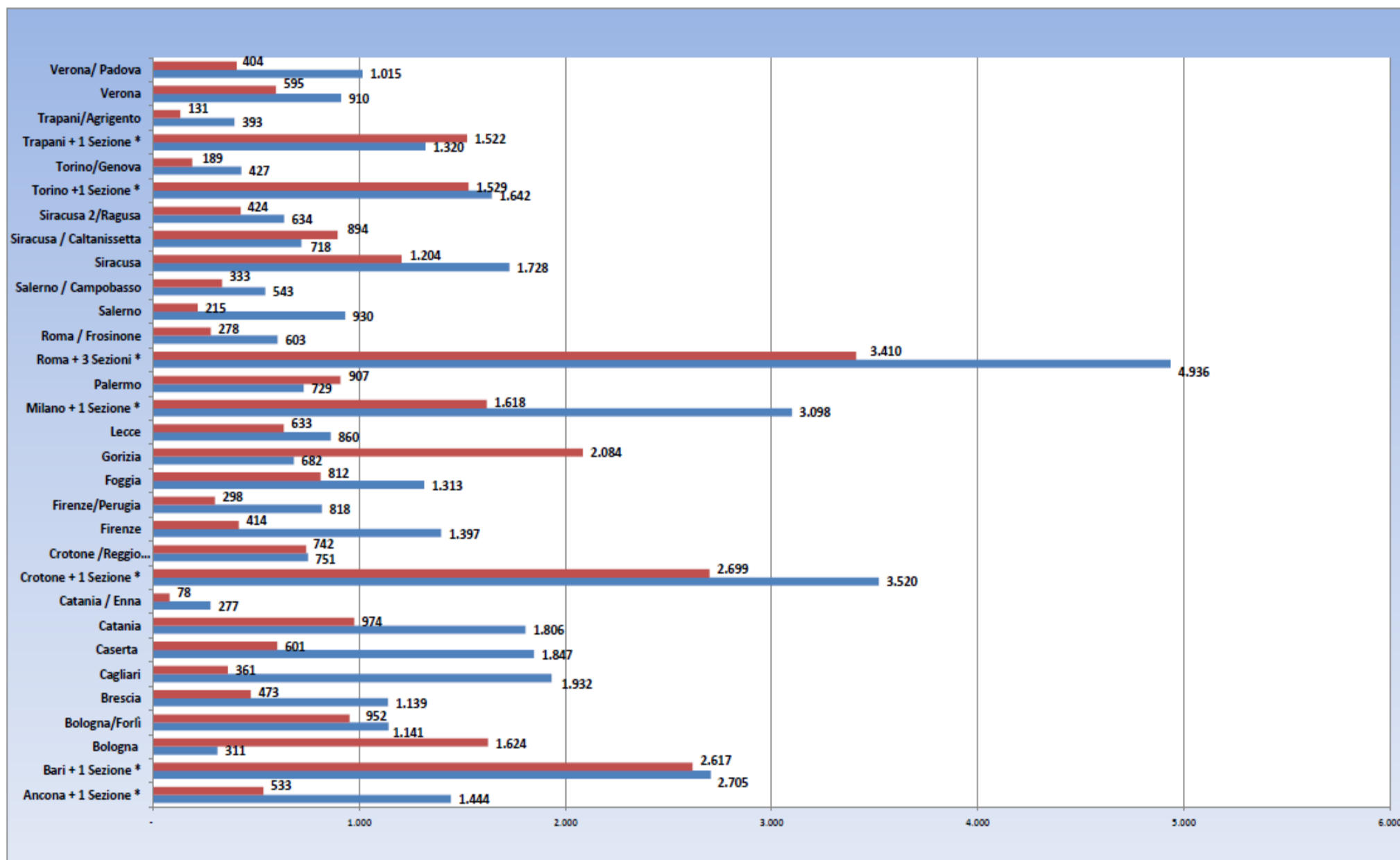
\* Le suddette Commissioni sono comprensive dell'attività delle relative Sezioni Interne

1) decisioni di non riconoscimento o irreperibilità e altro esito \*\* (sono ricomprese in via residuale le domande di asilo decise con esito diverso dai quelli specificati (in via esemplificativa: presa d'atto rinuncia, soepei, attesa Unità Dublino ecc.).

2) decisioni di riconoscimento di status (Status Rifugiato - Protezione Sussidiaria) o proposte di protezione umanitaria

# Commissione Nazionale per il diritto di asilo

## Riepilogo Anno 2015



# Commissione Nazionale per il diritto di asilo

## Riepilogo Anno 2016

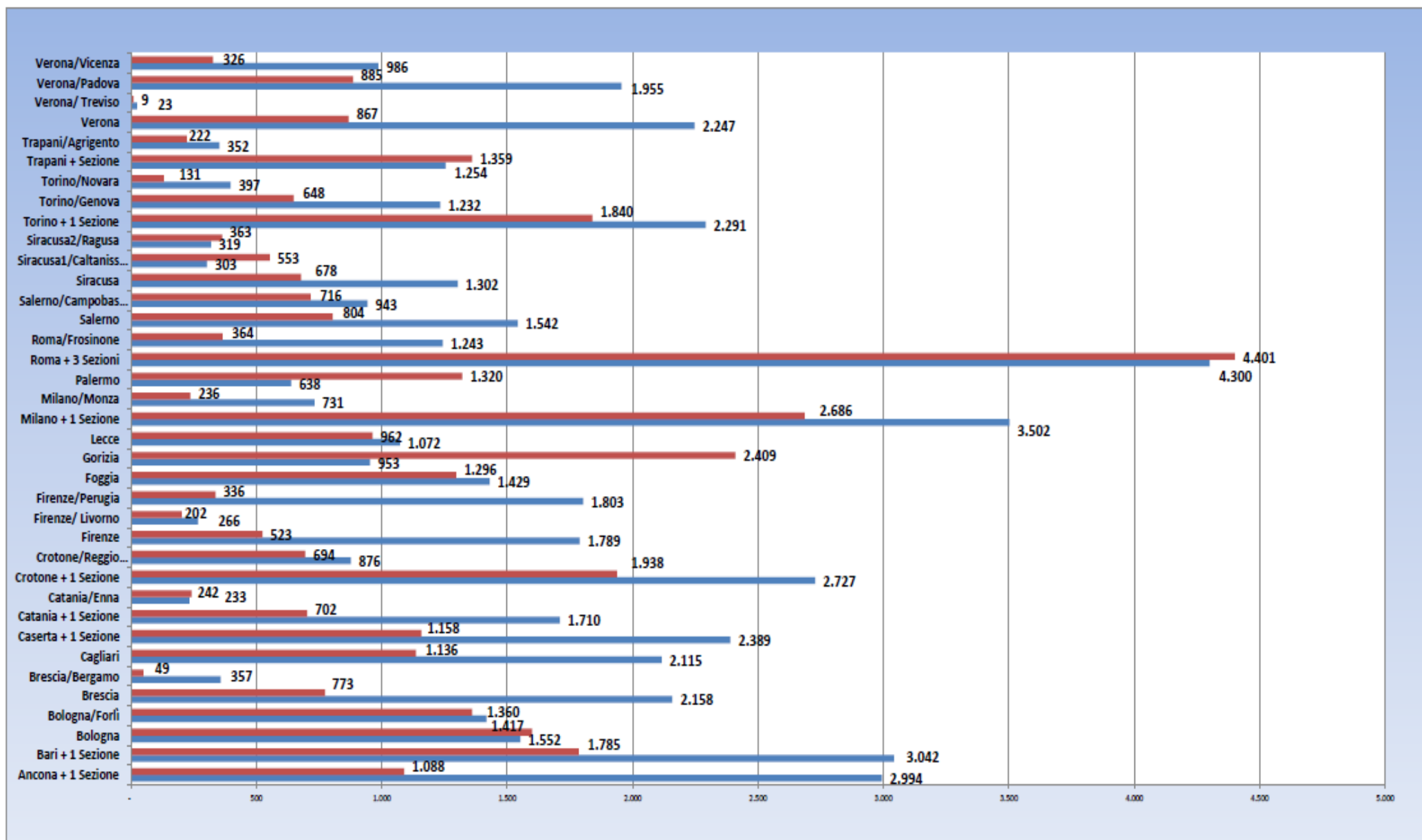
Commissioni Territoriali + Sezioni	1								2						Totale
	1	2	Non riconosciuti	%	Irreperibili	%	** Altro esito	%	Status Rifugiato	%	Status Protezione Sussidiaria	%	Proposta di Protezione Umanitaria	%	
	1								2						
Ancona + 1 Sezione	2.994	1.088	2842	70%	142	3%	10	0%	198	5%	317	8%	573	14%	4.082
Bari + 1 Sezione	3.042	1.785	2855	59%	178	4%	9	0%	81	2%	862	18%	842	17%	4.827
Bologna	1.552	1.599	1316	42%	216	7%	20	1%	149	5%	384	12%	1066	34%	3.151
Bologna/Forli	1.417	1.360	1380	50%	37	1%		0%	121	4%	202	7%	1037	37%	2.777
Brescia	2.158	773	2063	70%	91	3%	4	0%	168	6%	205	7%	400	14%	2.931
Brescia/Bergamo	357	49	353	87%	3	1%	1	0%	17	4%	11	3%	21	5%	406
Cagliari	2.115	1.136	1879	58%	235	7%	1	0%	89	3%	287	9%	760	23%	3.251
Caserta + 1 Sezione	2.389	1.158	2295	65%	85	2%	9	0%	31	1%	349	10%	778	22%	3.547
Catania + 1 Sezione	1.710	702	1701	71%	8	0%	1	0%	98	4%	131	5%	473	20%	2.412
Catania/Enna	233	242	227	48%	4	1%	2	0%	10	2%	46	10%	186	39%	475
Crotone + 1 Sezione	2.727	1.938	2538	54%	147	3%	42	1%	192	4%	965	21%	781	17%	4.665
Crotone/Reggio Calabria	876	694	786	50%	89	6%	1	0%	143	9%	133	8%	418	27%	1.570
Firenze	1.789	523	1639	71%	145	6%	5	0%	68	3%	106	5%	349	15%	2.312
Firenze/ Livorno	266	202	244	52%	22	5%		0%	58	12%	41	9%	103	22%	468
Firenze/Perugia	1.803	336	1777	83%	23	1%	3	0%	76	4%	94	4%	166	8%	2.139
Foggia	1.429	1.296	1393	51%	36	1%		0%	46	2%	535	20%	715	26%	2.725
Gorizia	953	2.409	835	25%	100	3%	18	1%	81	2%	2065	61%	263	8%	3.362
Lecce	1.072	962	938	46%	133	7%	1	0%	126	6%	319	16%	517	25%	2.034
Milano + 1 Sezione	3.502	2.686	3220	52%	278	4%	4	0%	458	7%	1067	17%	1161	19%	6.188
Milano/Monza	731	236	703	73%	28	3%		0%	74	8%	41	4%	121	13%	967
Palermo	638	1.320	617	32%	18	1%	3	0%	56	3%	146	7%	1118	57%	1.958
Roma + 3 Sezioni	4.300	4.401	4192	48%	104	1%	4	0%	1086	12%	1533	18%	1782	20%	8.701
Roma/Frosinone	1.243	364	1230	77%	12	1%	1	0%	88	5%	96	6%	180	11%	1.607
Salerno	1.542	804	1306	56%	231	10%	5	0%	86	4%	131	6%	587	25%	2.346
Salerno/Campobasso	943	716	935	56%	4	0%	4	0%	51	3%	518	31%	147	9%	1.659
Siracusa	1.302	678	1273	64%	26	1%	3	0%	19	1%	548	28%	111	6%	1.980
Siracusa1/Caltanissetta	303	553	250	29%	45	5%	8	1%	53	6%	284	33%	216	25%	856
Siracusa2/Ragusa	319	363	300	44%	17	2%	2	0%	31	5%	77	11%	255	37%	682
Torino + 1 Sezione	2.291	1.840	2280	55%	4	0%	7	0%	452	11%	300	7%	1088	26%	4.131
Torino/Genova	1.232	648	1222	65%	2	0%	8	0%	131	7%	151	8%	366	19%	1.880
Torino/Novara	397	131	395	75%	2	0%		0%	34	6%	39	7%	58	11%	528
Trapani + Sezione	1.254	1.359	1224	47%	29	1%	1	0%	41	2%	446	17%	872	33%	2.613
Trapani/Agrigento	352	222	346	60%	1	0%	5	1%	9	2%	49	9%	164	29%	574
Verona	2.247	867	2051	66%	194	6%	2	0%	195	6%	198	6%	474	15%	3.114
Verona/ Treviso	23	9	21	66%	2	6%		0%	1	3%	2	6%	6	19%	32
Verona/Padova	1.955	885	1697	60%	256	9%	2	0%	105	4%	152	5%	628	22%	2.840
Verona/Vicenza	966	326	847	65%	137	10%	2	0%	86	7%	43	3%	197	15%	1.312
<b>Totale</b>	<b>54.442</b>	<b>36.660</b>	<b>51.170</b>	<b>56%</b>	<b>3.084</b>	<b>4%</b>	<b>188</b>	<b>0%</b>	<b>4.808</b>	<b>5%</b>	<b>12.873</b>	<b>14%</b>	<b>18.979</b>	<b>21%</b>	<b>91.102</b>

1) decisioni di non riconoscimento o Irreperibilità e altro esito \*\* (sono ricomprese in via residuale le domande di asilo decise con esito diverso dai quelli specificati (in via esemplificativa: presa d'atto rinuncia, sospesi, attesa Dublino ecc.)

2) decisioni di riconoscimento di status (Status Rifugiato - Protezione Sussidiaria) o proposte di protezione umanitaria

# Commissione Nazionale per il diritto di asilo

## Riepilogo Anno 2016





# Commissione Nazionale per il diritto di asilo

## Riepilogo Anno 2017

Commissioni Territoriali + Sezioni	1								2						Totale
	1	2	Non riconosciuto	%	Irreperibili	%	** Altro esito	%	Status Rifugiato	%	Status Protezione Sussidiaria	%	Protezione Umanitaria	%	
	1								2						
Ancona + 1 Sezione *	2.965	967	2735	89%	178	5%	82	1%	308	8%	129	3%	559	14%	3.952
Bari + 1 Sezione *	2.568	1.370	2443	82%	118	3%	7	0%	185	5%	457	12%	728	18%	3.938
Bologna	2.305	931	1672	82%	589	18%	44	1%	172	5%	218	7%	541	17%	3.236
Bologna/Forlì	1.400	1.035	1395	87%	0	0%	5	0%	105	4%	118	5%	812	33%	2.435
Brescia	1.195	895	1134	84%	18	1%	44	2%	226	11%	71	3%	598	29%	2.091
Brescia / Bergamo	669	308	601	82%	44	5%	24	2%	84	9%	81	8%	143	15%	977
Cagliari	1.777	1.095	1772	82%	3	0%	2	0%	100	3%	111	4%	884	31%	2.872
Caserta + 1 Sezione *	1.428	1.161	1406	84%	7	0%	15	1%	62	2%	152	6%	947	37%	2.589
Catania / Enna	155	230	142	37%	13	3%	0	0%	3	1%	17	4%	210	85%	385
Catania + 1 Sezione *	1.007	1.191	1095	46%	0	0%	2	0%	90	4%	104	5%	997	45%	2.198
Crotone / Reggio Calabria	630	658	486	35%	164	13%	10	1%	68	5%	112	9%	480	37%	1.288
Crotone + 1 Sezione *	2.493	2.134	2321	50%	180	3%	12	0%	334	7%	589	13%	1211	26%	4.627
Firenze	1.414	615	1189	59%	174	9%	81	3%	145	7%	117	6%	383	17%	2.029
Firenze/ Livorno	665	432	657	60%	7	1%	1	0%	116	11%	46	4%	270	25%	1.097
Firenze/Perugia	1.276	272	1286	82%	7	0%	3	0%	120	8%	34	2%	118	8%	1.548
Foggia	1.540	1.023	1338	82%	136	5%	66	3%	121	5%	146	6%	786	29%	2.563
Gorizia	1.629	1.216	1392	46%	296	10%	31	1%	91	3%	948	33%	177	6%	2.845
Gorizia / Udine	10	6	10	82%	0	0%	0	0%	0	0%	4	25%	2	13%	16
Lecco	1.054	921	972	49%	81	4%	1	0%	132	7%	181	9%	608	31%	1.975
Milano/Monza	889	362	851	68%	35	3%	3	0%	146	12%	35	3%	181	14%	1.251
Milano + 2 Sezioni *	2.864	2.475	2188	41%	640	12%	36	1%	639	12%	755	14%	1084	20%	5.342
Palermo	373	1.057	362	25%	2	0%	9	1%	67	5%	22	2%	968	68%	1.430
Roma / Frosinone	654	256	619	65%	13	1%	22	2%	71	8%	41	5%	144	16%	910
Roma + 3 Sezioni *	4.153	4.144	3777	46%	356	4%	20	0%	1880	23%	546	7%	1718	21%	8.297
Salerno	833	885	671	39%	144	8%	18	1%	100	6%	95	6%	690	40%	1.718
Salerno / Campobasso	975	555	975	64%	0	0%	0	0%	80	5%	239	16%	236	15%	1.530
Siracusa	1.411	556	1328	68%	77	4%	6	0%	40	2%	375	19%	141	7%	1.967
Siracusa / Caltanissetta	194	161	164	46%	7	2%	23	6%	16	5%	64	18%	81	23%	355
Siracusa 2 / Ragusa	319	256	293	51%	25	4%	1	0%	16	3%	15	3%	225	39%	575
Torino + 1 Sezione *	1.035	1.843	944	33%	36	1%	85	2%	386	13%	319	11%	1138	40%	2.878
Torino/Genova	988	533	925	61%	40	3%	23	2%	129	8%	80	5%	324	21%	1.521
Torino/Novara	952	551	922	61%	27	2%	3	0%	201	13%	67	4%	283	19%	1.503
Trapani +1 Sezione *	654	1.157	653	36%	0	0%	1	0%	46	3%	171	9%	940	52%	1.811
Trapani / Agrigento	157	109	141	48%	46	16%	0	0%	6	2%	9	3%	94	32%	296
Verona	1.460	862	1184	51%	256	11%	20	1%	175	8%	192	8%	498	21%	2.322
Verona/ Padova	1.746	775	1408	56%	336	13%	2	0%	162	6%	91	4%	822	21%	2.521
Verona/ Treviso	621	435	512	48%	71	7%	38	4%	119	11%	108	10%	208	20%	1.056
Verona/ Vicenza	1.165	468	967	61%	186	12%	12	1%	88	6%	30	2%	300	19%	1.583
<b>Totale</b>	<b>47.864</b>	<b>33.873</b>	<b>42.700</b>	<b>82%</b>	<b>4.282</b>	<b>5%</b>	<b>982</b>	<b>1%</b>	<b>8.827</b>	<b>8%</b>	<b>8.880</b>	<b>9%</b>	<b>20.188</b>	<b>25%</b>	<b>81.627</b>

\* Le suddette Commissioni sono comprensive dell'attività delle relative Sezioni interne ed in Sede Distaccata

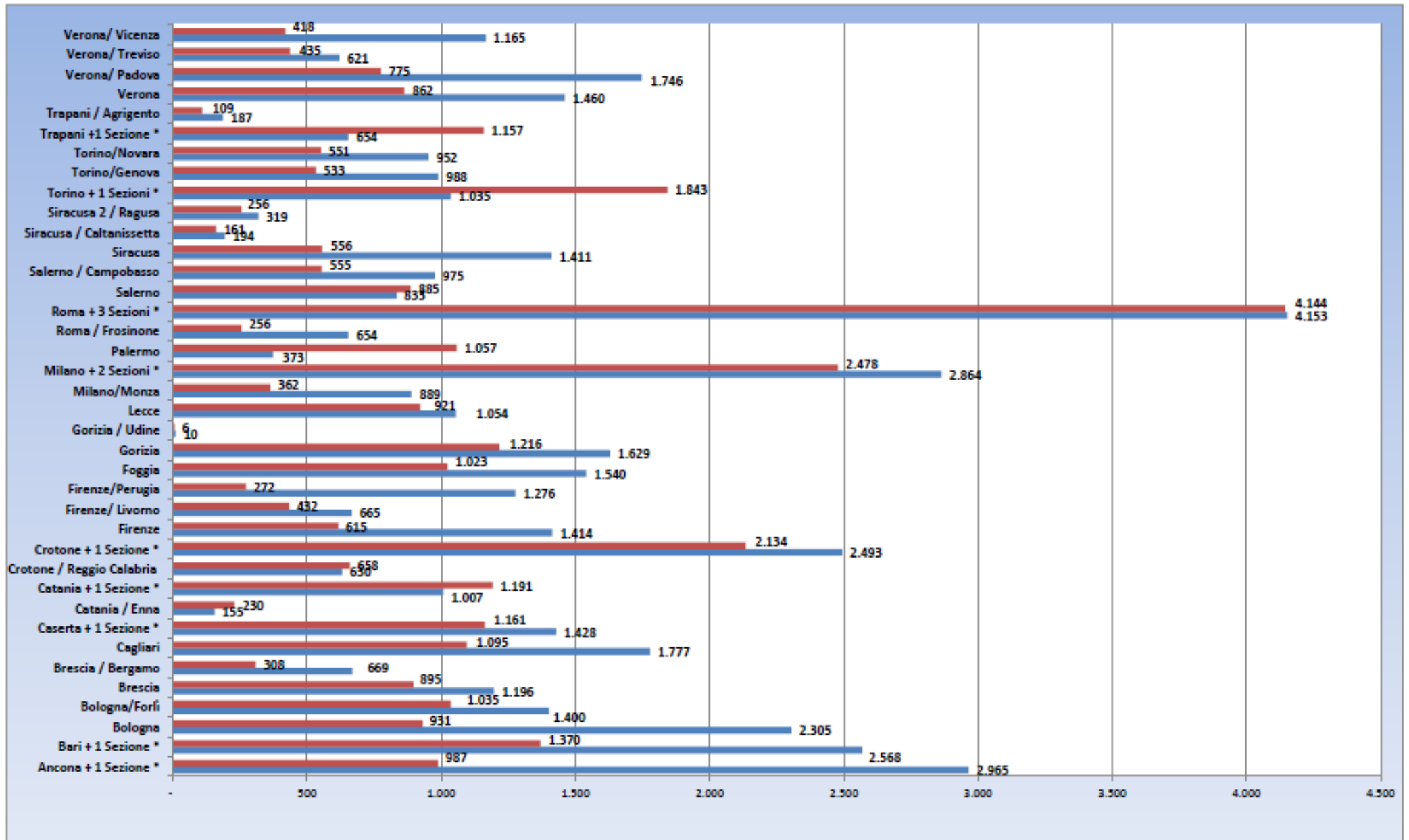
\*\* Nella Formula Altro esito sono ricomprese in via residuale le domande di asilo decise con esito diverso dai quelli specificati (in via esemplificativa: compresi inammissibile, Dublin, presa d'atto rinuncia, ecc.)

f) decisioni di non riconoscimento o irreperibilità e altro esito

g) decisioni di riconoscimento: Status Rifugiato - Protezione Sussidiaria - Protezione Umanitaria

# Commissione Nazionale per il diritto di asilo

## Riepilogo Anno 2017



# Commissione Nazionale per il diritto di asilo

## Riepilogo Anno 2018

Commissioni Territoriali + Sezioni	1								2						Totale
	1	2	Non riconosciuti	%	Imperibili	%	** Altro esito	%	Status Rifugiato	%	Status Protezione Sussidiaria	%	Protezione Umanitaria	%	
	1								2						
Ancona + 1 Sezione *	3.440	1.065	3079	89%	347	8%	23	1%	326	7%	162	4%	577	13%	4.514
Bari + 1 Sezione *	2.085	1.149	2064	99%	3	0%	18	1%	289	8%	168	5%	712	22%	3.234
Bologna + 1 Sezione *	3.222	892	2434	76%	772	19%	16	0%	222	5%	76	2%	594	14%	4.114
Bologna/Forlì	1.771	557	1761	79%	1	0%	9	0%	53	2%	99	4%	405	17%	2.328
Brescia	1.363	582	1323	96%	31	2%	9	0%	216	11%	67	3%	299	15%	1.945
Brescia / Bergamo	1.464	308	1011	69%	443	29%	5	0%	80	5%	24	1%	204	12%	1.772
Cagliari	2.068	906	2057	99%	5	0%	6	0%	55	3%	86	3%	735	25%	2.974
Caserta + 1 Sezione *	3.648	774	3588	98%	57	1%	3	0%	77	2%	77	2%	620	14%	4.422
Catania + 1 Sezione *	1.068	1.520	1063	41%		0%	15	1%	172	7%	105	4%	1243	48%	2.588
Crotone + 1 Sezione *	2.506	2.013	2329	93%	155	3%	22	0%	293	6%	299	7%	1421	31%	4.519
Crotone / Reggio Calabria	908	1.152	786	38%	120	6%	2	0%	66	3%	53	3%	1043	50%	2.070
Firenze	2.226	1.350	1768	79%	454	13%	14	0%	316	9%	184	5%	850	24%	3.586
Firenze/ Livorno	924	324	829	89%	94	8%	1	0%	87	7%	32	3%	205	16%	1.248
Firenze/Perugia	1.053	373	1048	73%	3	0%	2	0%	142	10%	48	3%	183	13%	1.426
Foggia	1.946	537	1801	73%	134	5%	11	0%	79	3%	86	3%	372	15%	2.483
Lecco	1.820	673	1567	86%	246	10%	7	0%	120	5%	109	4%	444	18%	2.493
Milano + 2 Sezioni *	5.364	2.224	3780	70%	1546	20%	38	1%	659	9%	362	5%	1203	16%	7.588
Milano/Monza	1.488	492	1374	89%	103	5%	11	1%	200	10%	80	4%	212	11%	1.980
Palermo	861	836	868	81%	9	1%	4	0%	64	5%	18	1%	734	43%	1.717
Roma + 3 Sezioni *	4.427	3.616	4235	96%	167	2%	25	0%	1297	16%	383	5%	1936	24%	8.043
Roma / Latina	551	181	542	74%	8	1%	1	0%	48	7%	20	3%	113	15%	732
Salerno	1.769	1.432	1566	88%	198	6%	5	0%	215	7%	77	2%	1140	36%	3.201
Salerno / Campobasso	817	277	789	72%	27	2%	1	0%	36	3%	27	2%	214	20%	1.094
Salerno /Napoli 1	742	117	682	79%	60	7%		0%	58	7%	16	2%	43	5%	859
Siracusa	2.101	685	1959	79%	99	4%	43	2%	196	4%	197	7%	382	14%	2.786
Torino + 2 Sezioni *	1.545	1.559	1349	43%	179	6%	17	1%	512	16%	103	3%	644	30%	3.104
Torino/Genova	2.396	692	1597	52%	791	26%	8	0%	231	7%	67	2%	394	13%	3.088
Torino/Novara	944	436	905	96%	37	3%	2	0%	153	11%	59	4%	224	16%	1.380
Trapani	874	901	857	48%	0	0%	17	1%	53	3%	107	6%	741	42%	1.775
Trapani / Agrigento	423	219	321	50%	88	14%	14	2%	9	1%	20	3%	190	36%	642
Trieste	1.648	950	1348	82%	271	10%	29	1%	237	9%	532	20%	181	7%	2.598
Trieste / Udine	1.057	450	685	46%	362	24%	7	0%	87	6%	204	14%	159	11%	1.507
Verona	2.251	748	1798	80%	445	15%	8	0%	162	5%	161	5%	425	14%	2.999
Verona/ Padova	1.625	633	1325	59%	296	13%	4	0%	163	7%	104	5%	366	16%	2.258
Verona/ Treviso	756	485	673	54%	75	6%	8	1%	109	9%	93	7%	283	23%	1.241
Verona/ Vicenza	957	311	848	67%	109	9%	0	0%	74	6%	14	1%	223	18%	1.268
<b>Totale</b>	<b>64.147</b>	<b>31.429</b>	<b>56.002</b>	<b>50%</b>	<b>7.740</b>	<b>8%</b>	<b>405</b>	<b>0%</b>	<b>7.096</b>	<b>7%</b>	<b>4.319</b>	<b>5%</b>	<b>20.014</b>	<b>21%</b>	<b>95.576</b>

\* Le suddette Commissioni sono comprensive dell'attività delle relative Sezioni interne ed in Sede Distaccata

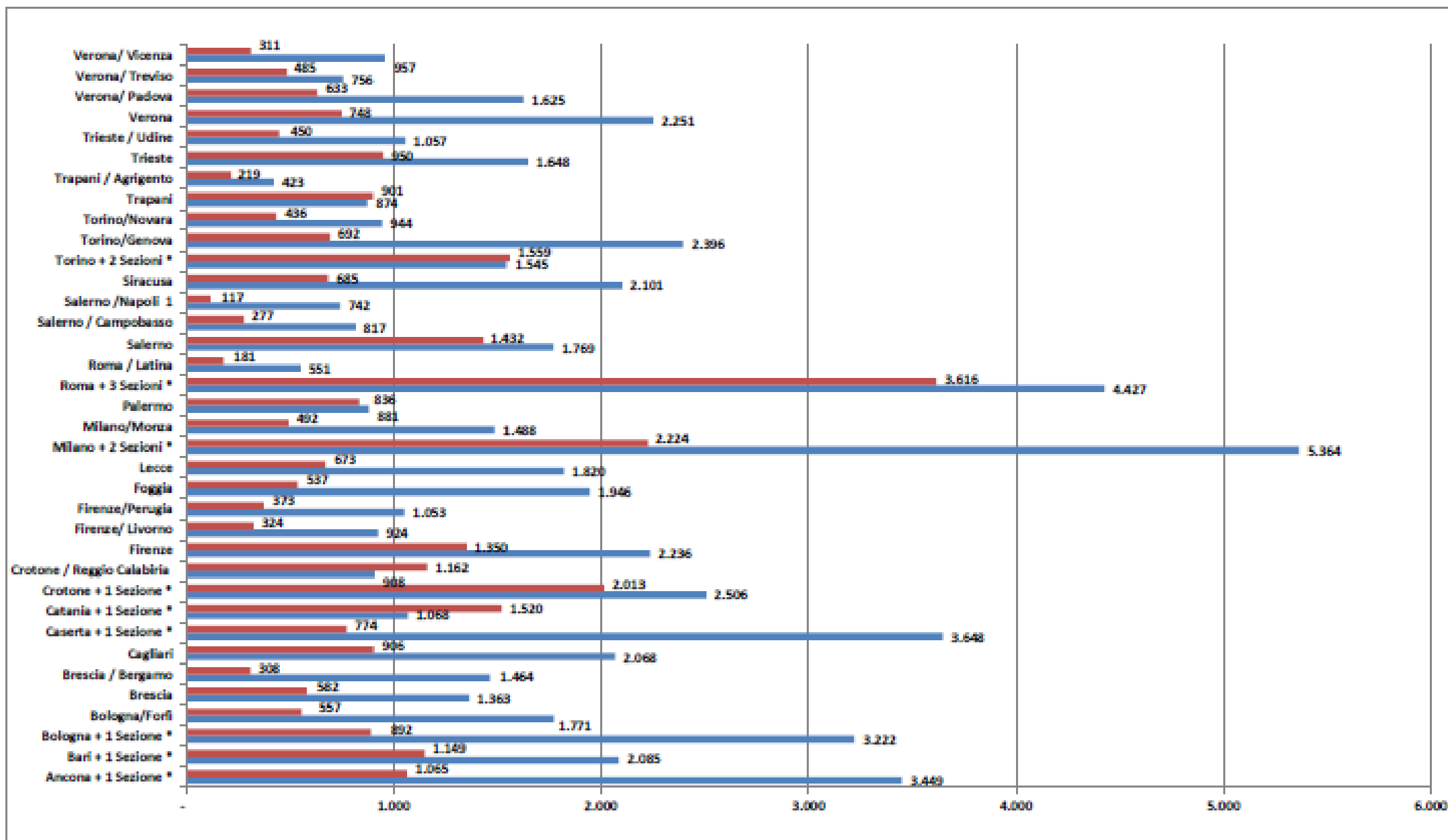
\*\* Nella Formula Altro esito sono ricomprese in via residuale le domande di asilo decise con esito diverso dai quelli specificati (In via esemplificativa: compresi Inammissibile, Attesa Dubbio, presa d'atto rinuncia, ecc.)

1) decisioni di non riconoscimento o imperibilità e altro esito

2) decisioni di riconoscimento: Status Rifugiato - Protezione Sussidiaria - Proposta di Protezione Umanitaria (fino al 04 OTL)

# Commissione Nazionale per il diritto di asilo

## Riepilogo Anno 2018



# Commissione Nazionale per il diritto di asilo

## Riepilogo Anno 2019

Commissioni Territoriali + Sezioni			1						2						Totale
	1	2	Non riconosciuti	%	Irreparabili	%	** Altro esito	%	Status Rifugiato	%	Status Protezione Sussidiaria	%	Protezione Speciale	%	
					1						2				
Ancona	3.560	793	2668	61%	344	8%	548	13%	466	9%	366	8%	28	0%	4.352
Bari + 1 Sezione *	1.377	693	1068	53%	2	0%	228	11%	309	16%	343	17%	43	2%	1.972
Bologna + 1 Sezione *	6.147	778	4837	67%	1282	19%	228	3%	614	9%	123	2%	41	1%	6.925
Bologna/Forlì	2.175	303	1892	68%	239	10%	244	10%	152	6%	148	6%	2	0%	2.478
Brescia	2.791	1.131	2302	59%	217	6%	272	7%	728	19%	373	10%	32	1%	3.922
Cagliari	1.616	193	1117	68%	285	16%	148	8%	122	7%	64	4%	7	0%	1.809
Caserta	2.649	250	2044	71%	394	15%	391	15%	94	3%	141	5%	15	1%	2.899
Catania	589	137	384	59%	2	0%	173	29%	90	13%	34	5%	13	2%	698
Crotone + 1 Sezione *	2.939	593	2068	57%	220	6%	711	20%	281	8%	294	8%	28	1%	3.534
Firenze	3.259	1.063	2203	51%	894	21%	162	4%	671	16%	378	9%	13	0%	4.322
Firenze/ Livorno	944	273	679	59%	160	13%	108	9%	203	17%	63	5%	7	1%	1.217
Firenze/Perugia	618	237	605	57%	70	7%	143	14%	151	14%	84	8%	2	0%	1.055
Foggia	1.699	276	1066	54%	237	12%	398	20%	121	6%	141	7%	14	1%	1.975
Lecco	1.073	219	902	79%	120	9%	51	4%	137	11%	77	6%	5	0%	1.292
Milano + 2 Sezioni *	8.123	2.014	6368	63%	1259	12%	499	5%	1050	10%	951	9%	13	0%	10.137
Milano/Monza	2.440	392	2293	81%	87	3%	60	2%	225	8%	167	6%	0	0%	2.832
Padova	1.489	401	1003	53%	295	16%	191	10%	238	13%	158	8%	4	0%	1.890
Palermo	1.301	147	1128	78%	13	1%	162	11%	112	8%	31	2%	4	0%	1.448
Palermo / Agrigento	514	80	485	77%	17	3%	42	7%	49	8%	31	5%	0	0%	594
Palermo/Trapani	1.087	390	997	69%	3	0%	87	6%	133	9%	200	14%	17	1%	1.437
Roma + 2 Sezioni *	6.667	2.380	5758	64%	477	5%	432	5%	1616	18%	637	7%	27	0%	8.947
Salerno	3.571	767	3068	79%	470	11%	45	1%	324	7%	217	5%	228	8%	4.338
Salerno /Napoli 1	2.327	262	2249	87%	57	2%	21	1%	158	6%	107	4%	0	0%	2.589
Siracusa	1.162	281	870	69%	48	3%	243	17%	64	4%	192	13%	25	2%	1.443
Torino + 2 Sezioni *	3.972	1.600	2854	64%	285	5%	153	3%	1257	23%	321	6%	22	0%	5.572
Torino/Genova	3.122	494	2832	78%	296	6%	84	2%	344	10%	124	3%	26	1%	3.616
Torino/Novara	1.331	429	1163	69%	71	4%	67	5%	268	12%	220	13%	1	0%	1.760
Trieste	1.756	631	1298	54%	73	3%	385	18%	294	9%	421	18%	6	0%	2.387
Trieste / Udine	1.278	246	1104	73%	38	2%	137	9%	95	6%	148	10%	2	0%	1.523
Verona	2.940	568	2354	64%	483	14%	293	6%	330	9%	235	7%	3	0%	3.508
Verona/ Treviso	1.378	211	1039	69%	283	18%	54	3%	116	7%	95	6%	0	0%	1.587
Verona/Vicenza	638	167	754	79%	50	5%	34	3%	114	11%	47	5%	6	1%	1.005
<b>Totale</b>	<b>76.798</b>	<b>18.262</b>	<b>61.588</b>	<b>65%</b>	<b>8.579</b>	<b>9%</b>	<b>6.631</b>	<b>7%</b>	<b>10.711</b>	<b>11%</b>	<b>6.935</b>	<b>7%</b>	<b>616</b>	<b>1%</b>	<b>95.060</b>

\* Le suddette Commissioni sono comprensive dell'attività delle relative Sezioni insieme ed in Sede Distaccata

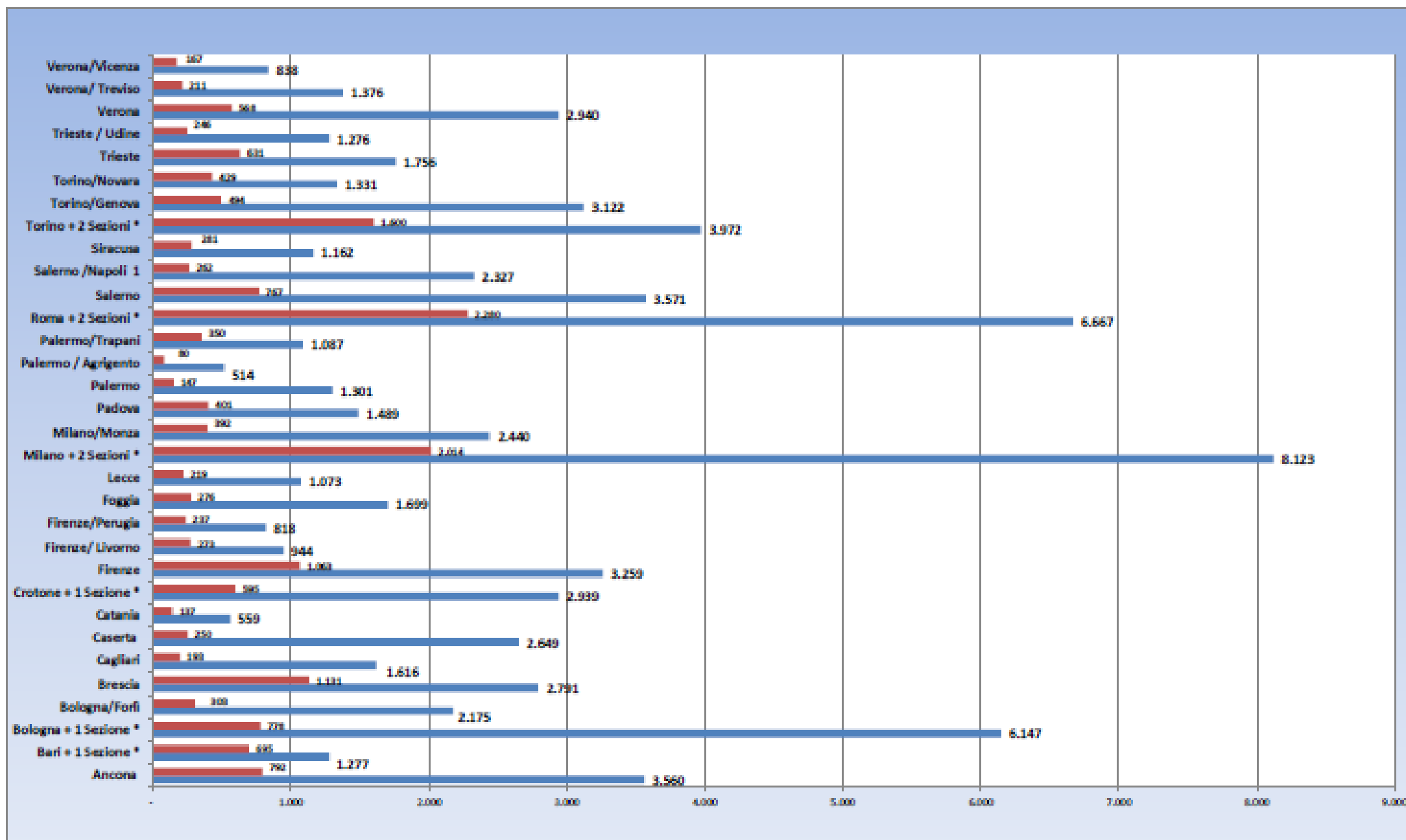
\*\* Nella Formula Altro esito sono ricomprese in via residuale le domande di asilo decise con esito diverso dai quelli specifici (in via esemplificativa: Inammissibile, Attesa Dobbio, domanda, ecc.)

1) decisioni di non riconoscimento o irreparabilità e altro esito

2) decisioni di riconoscimento: Status Rifugiato - Protezione Sussidiaria & Protezione Speciale (Non refoulement)

# Commissione Nazionale per il diritto di asilo

## Riepilogo Anno 2019



# Commissione Nazionale per il diritto di asilo

## Riepilogo Anno 2020

Commissioni Territoriali + Sezioni			1						2						Totale
	1	2	Non riconosciuto	%	Imperibili	%	** Altro esito	%	Status Rifugiato	%	Status Protezione Sussidiaria	%	Protezione Speciale	%	
			1						2						
Ancona	1.458	375	1018	69%	103	6%	337	18%	174	8%	180	10%	22	1%	1.834
Bari + 1 Sezione *	719	523	358	29%	1	0%	359	29%	108	8%	378	30%	36	3%	1.242
Bologna + 1 Sezione *	1.991	503	1263	61%	418	17%	310	12%	299	12%	188	6%	48	2%	2.494
Bologna/Forlì	990	170	641	59%	65	6%	284	24%	78	7%	78	7%	14	1%	1.160
Brescia	1.277	425	778	49%	183	10%	338	20%	258	18%	141	8%	30	2%	1.703
Cagliari	1.712	131	282	14%	1148	62%	302	16%	44	2%	73	4%	14	1%	1.843
Caereta	683	225	431	47%	9	1%	243	27%	60	7%	188	17%	7	1%	909
Catania	384	122	248	49%	12	2%	124	25%	62	12%	54	11%	6	1%	506
Crotone + 1 Sezione *	960	325	618	48%	32	2%	312	24%	102	8%	218	17%	5	0%	1.285
Firenze	1.111	463	719	48%	150	10%	242	18%	228	14%	202	13%	38	2%	1.574
Firenze/ Livorno	556	104	328	59%	182	29%	36	5%	76	12%	17	3%	11	2%	660
Firenze/Perugia	469	145	285	48%	95	18%	88	14%	71	12%	51	8%	23	4%	614
Foggia	341	96	189	38%	44	10%	138	32%	17	4%	69	18%	10	2%	437
Lecco	426	94	341	68%	12	2%	73	14%	56	11%	23	4%	15	3%	520
Milano + 2 Sezioni *	2.226	940	1269	49%	346	11%	611	19%	297	13%	524	17%	19	1%	3.168
Milano/Monza	963	303	788	69%	39	3%	176	14%	118	8%	171	13%	14	1%	1.288
Padova	939	215	487	40%	183	14%	289	28%	113	10%	88	8%	18	1%	1.155
Palermo	248	75	158	49%	10	3%	80	28%	32	10%	43	13%	1	0%	304
Palermo / Agrigento	257	40	214	72%	30	10%	13	4%	26	9%	14	5%	0	0%	297
Palermo/Trapani	625	247	512	59%	42	5%	71	8%	57	7%	178	20%	18	2%	872
Roma + 2 Sezioni *	2.888	1.318	1613	41%	424	11%	581	14%	761	19%	488	12%	88	3%	3.906
Salerno	1.221	297	699	49%	178	12%	344	23%	103	7%	129	8%	65	4%	1.518
Salerno / Napoli 1	1.085	287	576	42%	415	30%	94	7%	129	9%	133	10%	25	2%	1.372
Siracusa	630	319	457	48%	9	1%	164	17%	41	4%	272	29%	6	1%	940
Torino + 2 Sezioni *	2.758	800	1154	32%	880	24%	724	20%	530	18%	179	5%	91	3%	3.558
Torino/Genova	1.731	243	732	37%	692	35%	307	16%	127	6%	59	3%	55	3%	1.972
Torino/Novara	293	175	217	38%	25	4%	151	27%	62	14%	73	13%	21	4%	569
Trieste	1.173	701	848	48%	8	0%	338	17%	124	7%	588	30%	18	1%	1.873
Trieste / Udine	364	105	388	67%	0	0%	46	10%	38	8%	53	12%	14	3%	460
Verona	758	240	590	59%	118	12%	138	14%	123	12%	108	11%	12	1%	996
Verona/ Treviso	665	134	519	69%	59	7%	67	11%	73	9%	53	7%	6	1%	799
Verona/Vicenza	589	163	299	40%	215	29%	75	10%	79	11%	77	10%	7	1%	762
<b>Totale</b>	<b>32.297</b>	<b>10.307</b>	<b>18.758</b>	<b>44%</b>	<b>6.116</b>	<b>14%</b>	<b>7.423</b>	<b>18%</b>	<b>4.582</b>	<b>11%</b>	<b>4.968</b>	<b>11%</b>	<b>757</b>	<b>2%</b>	<b>42.604</b>

\* Le suddette Commissioni sono comprensive dell'attività delle relative Sezioni interne ed in Sede Distaccata

\*\* Nella Formula Altro esito sono ricomprese in via residuale le domande di asilo decise con esito diverso dai quelli specificati (in via esemplificativa: inammissibile, Attesa Dubbio, denuncia, ecc.)

1) decisioni di non riconoscimento o imperibilità e altro esito

2) decisioni di riconoscimento: Status Rifugiato - Protezione Sussidiaria & Protezione Speciale (Non refoulement (Art. 3 CEDU / Art. 6 CEDU))

# Commissione Nazionale per il diritto di asilo

## Riepilogo Anno 2020

